

ÍNDICE DE CONFIANÇA DO EMPRESÁRIO DO COMÉRCIO (ICEC)

BRASIL
junho/2023

SUMÁRIO

Resultados de junho/2023	3
Variações Mensais dos Índices	3
Comparação com o mesmo mês do ano anterior	4
Histórico do ICEC.....	4
Condições Atuais da Economia Brasileira.....	5
Condições Atuais do Setor	5
Condições Atuais da Empresa.....	6
Expectativa para a Economia Brasileira.....	6
Expectativa para o Comércio.....	7
Expectativa da Empresa.....	7
Expectativa de Contratação de Funcionários	8
Nível de Investimento da Empresa	8
Situação Atual dos Estoques.....	9
Aspectos Metodológicos.....	9

Resultados de junho/2023

Índice	Total	Por porte das empresas		Por grupo de atividade		
		Até 50 empr.	Mais de 50 empr.	Semi-duráveis	Não duráveis	Duráveis
Índice de Confiança do Empresário do Comércio - ICEC	106,4	106,2	114,2	113,2	108,7	101,4
Índice de Condições Atuais do Empresário do Comércio - ICAEC	81,2	80,9	93,1	84,7	91,1	73,3
Condições Atuais da Economia - CAE	66,3	66,1	75,0	68,7	74,6	59,7
Condições Atuais do Comércio - CAC	77,7	77,4	90,6	80,5	88,3	70,0
Condições Atuais das Empresas Comerciais - CAEC	99,5	99,2	113,9	104,9	110,3	90,3
Índice de Expectativa do Empresário do Comércio - IEEC	137,8	137,8	140,9	146,6	135,0	134,5
Expectativa da Economia Brasileira - EEB	125,1	125,1	126,6	136,2	120,3	121,8
Expectativa do Comércio - EC	138,0	137,9	144,1	146,7	136,0	134,5
Expectativa das Empresas Comerciais - EEC	150,4	150,3	152,2	157,0	148,5	147,2
Índice de Investimento do Empresário do Comércio - IIEC	100,1	100,0	108,6	108,4	99,9	96,4
Indicador de Contratação de Funcionários- IC	114,7	114,4	124,0	119,2	117,1	110,4
Nível de Investimento das Empresas - NIE	94,9	94,7	104,0	104,8	98,5	87,5
Situação Atual dos Estoques - SAE	90,8	90,7	97,8	101,1	84,2	91,3

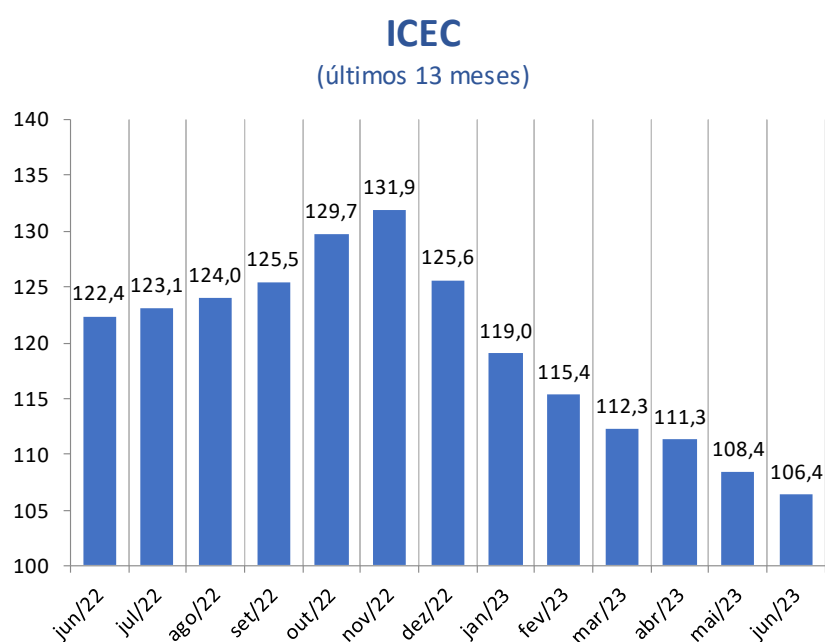
Variações Mensais dos Índices

Índice	Total (%)	Por porte das empresas (%)		Por grupo de atividade (%)		
		Até 50 empr.	Mais de 50 empr.	Semi-duráveis	Não duráveis	Duráveis
Índice de Confiança do Empresário do Comércio - ICEC	-1,9	-1,9	-1,3	-1,5	-1,1	-3,1
Índice de Condições Atuais do Empresário do Comércio - ICAEC	-4,6	-4,6	-2,7	-3,4	-3,3	-6,9
Condições Atuais da Economia - CAE	-5,5	-5,5	-4,7	-6,0	-2,5	-8,5
Condições Atuais do Comércio - CAC	-5,4	-5,4	-2,7	-3,9	-4,1	-7,6
Condições Atuais das Empresas Comerciais - CAEC	-3,4	-3,4	-1,4	-1,3	-3,3	-5,2
Índice de Expectativa do Empresário do Comércio - IEEC	-1,4	-1,4	-1,0	-2,1	-0,9	-1,4
Expectativa da Economia Brasileira - EEB	-1,2	-1,3	0,2	-2,0	-0,6	-1,2
Expectativa do Comércio - EC	-1,7	-1,7	-1,5	-2,2	-1,3	-1,8
Expectativa das Empresas Comerciais - EEC	-1,1	-1,1	-1,5	-2,0	-0,8	-1,2
Índice de Investimento do Empresário do Comércio - IIEC	-0,3	-0,3	-0,4	0,8	0,7	-2,3
Indicador de Contratação de Funcionários- IC	-1,2	-1,2	0,4	-2,6	1,7	-2,9
Nível de Investimento das Empresas - NIE	-0,6	-0,6	-1,0	3,8	-0,6	-4,0
Situação Atual dos Estoques - SAE	1,0	1,1	-0,7	2,0	0,8	0,0

Comparação com o mesmo mês do ano anterior

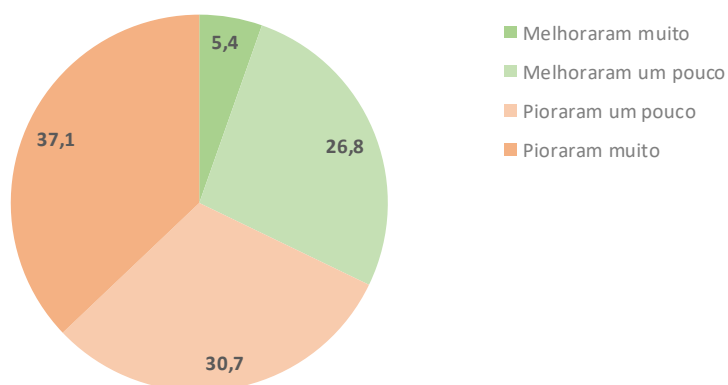
Índice	jun/22	jun/23	Var. %
Índice de Confiança do Empresário do Comércio - ICEC	122,4	106,4	-13,1
Índice de Condições Atuais do Empresário do Comércio - ICAEC	105,0	81,2	-22,7
Condições Atuais da Economia - CAE	91,4	66,3	-27,5
Condições Atuais do Comércio - CAC	107,1	77,7	-27,4
Condições Atuais das Empresas Comerciais - CAEC	116,4	99,5	-14,5
Índice de Expectativa do Empresário do Comércio - IEEC	152,4	137,8	-9,6
Expectativa da Economia Brasileira - EEB	144,7	125,1	-13,5
Expectativa do Comércio - EC	153,5	138,0	-10,1
Expectativa das Empresas Comerciais - EEC	159,1	150,4	-5,5
Índice de Investimento do Empresário do Comércio - IIEC	109,8	100,1	-8,8
Indicador de Contratação de Funcionários- IC	130,6	114,7	-12,2
Nível de Investimento das Empresas - NIE	108,1	94,9	-12,2
Situação Atual dos Estoques - SAE	90,6	90,8	0,2

Histórico do ICEC



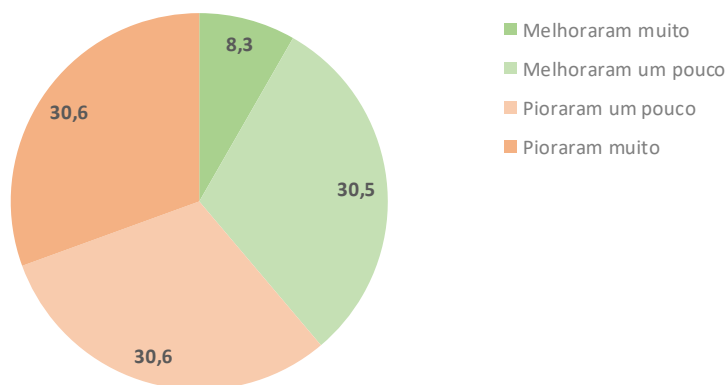
Condições Atuais da Economia Brasileira

Categoria	Total (%)	Por porte das empresas (%)		Por grupo de atividade (%)		
		Até 50 empregados	Mais de 50 empregados	Semiduráveis	Não duráveis	Duráveis
Melhoraram muito	5,4	5,4	5,7	6,8	6,3	3,9
Melhoraram um pouco	26,8	26,7	30,9	27,2	31,6	23,3
Pioraram um pouco	30,7	30,7	34,3	28,9	29,5	33,7
Pioraram muito	37,1	37,3	29,1	37,2	32,7	39,0
Índice	66,3	66,1	75,0	68,7	74,6	59,7



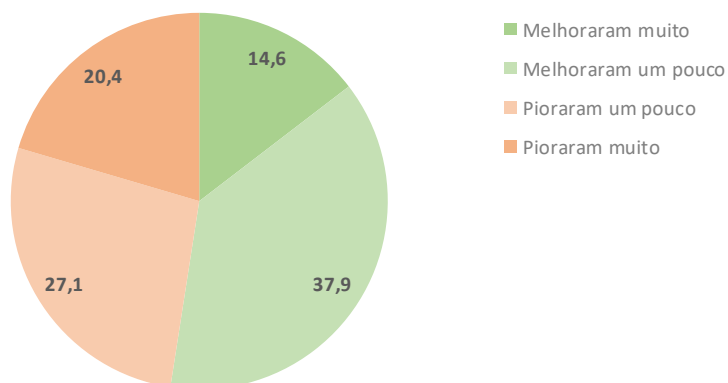
Condições Atuais do Setor

Categoria	Total (%)	Por porte das empresas (%)		Por grupo de atividade (%)		
		Até 50 empregados	Mais de 50 empregados	Semiduráveis	Não duráveis	Duráveis
Melhoraram muito	8,3	8,2	10,1	10,1	10,2	5,8
Melhoraram um pouco	30,5	30,4	36,2	30,9	35,2	27,9
Pioraram um pouco	30,6	30,6	32,2	27,9	30,3	33,1
Pioraram muito	30,6	30,7	21,5	31,1	24,3	33,2
Índice	77,7	77,4	90,6	80,5	88,3	70,0



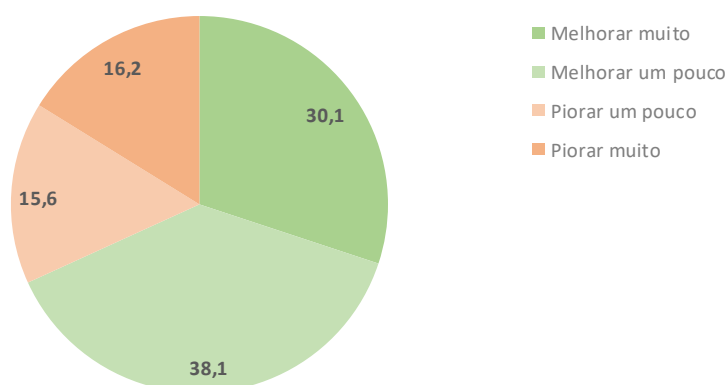
Condições Atuais da Empresa

Categoria	Total (%)	Por porte das empresas (%)		Por grupo de atividade (%)		
		Até 50 empregados	Mais de 50 empregados	Semiduráveis	Não duráveis	Duráveis
Melhoraram muito	14,6	14,5	17,8	17,6	17,1	11,4
Melhoraram um pouco	37,9	37,7	44,1	38,4	42,9	34,5
Pioraram um pouco	27,1	27,2	24,2	24,5	23,5	31,3
Pioraram muito	20,4	20,6	13,8	19,6	16,5	22,8
Índice	99,5	99,2	113,9	104,9	110,3	90,3



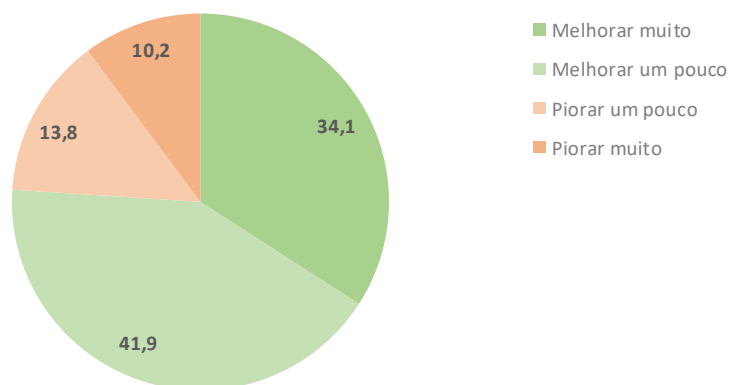
Expectativa para a Economia Brasileira

Categoria	Total (%)	Por porte das empresas (%)		Por grupo de atividade (%)		
		Até 50 empregados	Mais de 50 empregados	Semiduráveis	Não duráveis	Duráveis
Melhorar muito	30,1	30,2	26,8	34,7	27,6	28,3
Melhorar um pouco	38,1	38,0	42,4	40,6	37,9	37,4
Piorar um pouco	15,6	15,6	19,0	11,8	16,7	18,0
Piorar muito	16,2	16,3	11,9	12,9	17,8	16,3
Índice	125,1	125,1	126,6	136,2	120,3	121,8



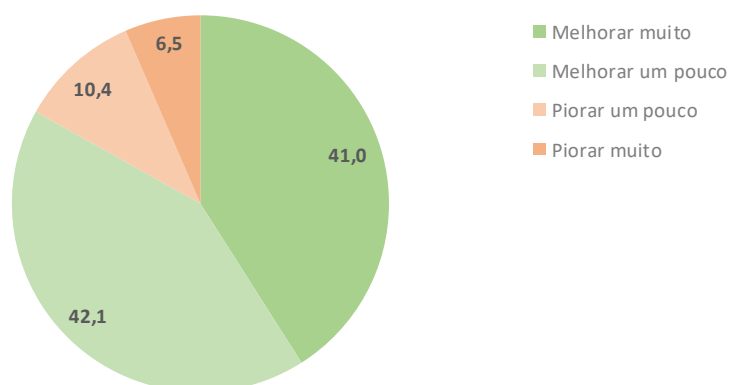
Expectativa para o Comércio

Categoria	Total (%)	Por porte das empresas (%)		Por grupo de atividade (%)		
		Até 50 empregados	Mais de 50 empregados	Semiduráveis	Não duráveis	Duráveis
Melhorar muito	34,1	34,1	33,3	39,1	32,5	31,7
Melhorar um pouco	41,9	41,8	47,1	42,5	42,4	42,1
Piorar um pouco	13,8	13,8	13,8	9,8	14,8	15,8
Piorar muito	10,2	10,3	5,8	8,7	10,2	10,4
Índice	138,0	137,9	144,1	146,7	136,0	134,5



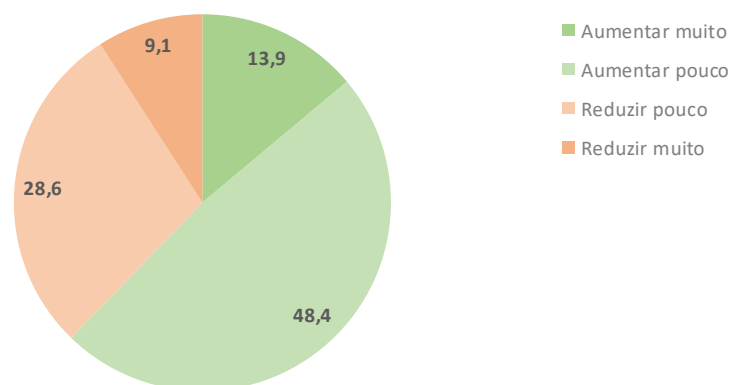
Expectativa da Empresa

Categoria	Total (%)	Por porte das empresas (%)		Por grupo de atividade (%)		
		Até 50 empregados	Mais de 50 empregados	Semiduráveis	Não duráveis	Duráveis
Melhorar muito	41,0	41,1	36,7	45,4	39,7	38,0
Melhorar um pouco	42,1	42,0	49,2	41,7	42,6	43,4
Piorar um pouco	10,4	10,4	10,1	7,4	10,7	12,3
Piorar muito	6,5	6,5	4,1	5,5	7,0	6,3
Índice	150,4	150,3	152,2	157,0	148,5	147,2



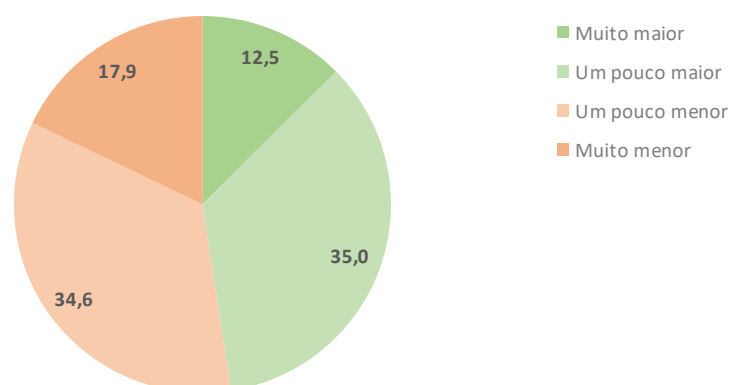
Expectativa de Contratação de Funcionários

Categoria	Total (%)	Por porte das empresas (%)		Por grupo de atividade (%)		
		Até 50 empregados	Mais de 50 empregados	Semiduráveis	Não duráveis	Duráveis
Aumentar muito	13,9	13,8	16,8	16,1	16,9	9,9
Aumentar pouco	48,4	48,3	51,4	49,4	46,0	50,0
Reduzir pouco	28,6	28,7	26,6	25,9	28,7	31,4
Reduzir muito	9,1	9,2	5,2	8,6	8,4	8,8
Índice	114,7	114,4	124,0	119,2	117,1	110,4



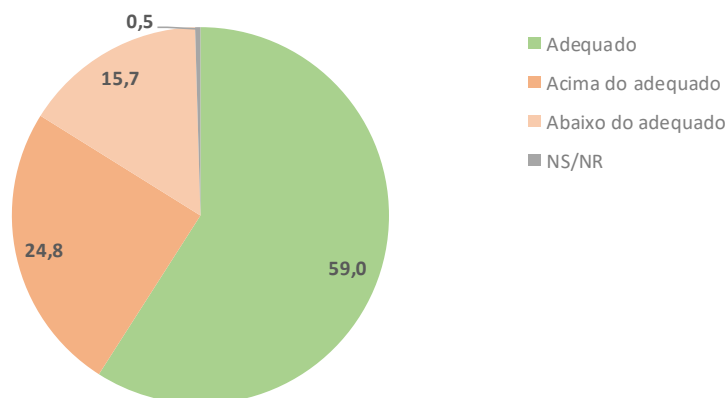
Nível de Investimento da Empresa

Categoria	Total (%)	Por porte das empresas (%)		Por grupo de atividade (%)		
		Até 50 empregados	Mais de 50 empregados	Semiduráveis	Não duráveis	Duráveis
Muito maior	12,5	12,5	14,4	16,1	13,2	10,4
Um pouco maior	35,0	35,0	38,7	38,6	36,7	31,7
Um pouco menor	34,6	34,6	34,3	29,3	34,3	38,0
Muito menor	17,9	18,0	12,6	15,9	15,8	19,8
Índice	94,9	94,7	104,0	104,8	98,5	87,5



Situação Atual dos Estoques

Categoria	Total (%)	Por porte das empresas (%)		Por grupo de atividade (%)		
		Até 50 empregados	Mais de 50 empregados	Semiduráveis	Não duráveis	Duráveis
Adequado	59,0	59,0	62,5	56,3	62,3	58,8
Acima do adequado	24,8	24,9	19,5	21,0	26,5	24,7
Abaixo do adequado	15,7	15,6	17,3	22,2	10,7	16,0
NS/NR	0,5	0,4	0,6	0,5	0,5	0,5
Índice	90,8	90,7	97,8	101,1	84,2	91,3



Aspectos Metodológicos

Introdução

A pesquisa do Índice de Confiança do Empresário do Comércio tem como objetivo produzir um indicador inédito com capacidade de medir, com a maior precisão possível, a percepção que os empresários do comércio têm sobre o nível atual e futuro de propensão a investir em curto e médio prazo. Em outras palavras, um indicador antecedente de vendas do comércio, a partir do ponto de vista dos empresários comerciais e não por uso de modelos econométricos, tornando-o uma ferramenta poderosa para o varejo, fabricantes, consultorias e instituições financeiras.

Este indicador poderá ser largamente utilizado pelo setor no seu planejamento de estoques e investimentos. Seu uso pode ser particularmente importante para o comércio varejista.

A metodologia adotada parte de um conjunto de perguntas qualitativas referentes: "a economia, ao setor comércio e as empresas". Estas perguntas qualitativas serão transformadas em um indicador que antecipe os resultados das Vendas do Comércio Varejista.

Por meio de uma transformação específica, cada pergunta (P_i) se transforma em um indicador quantitativo (X_i) variando entre 0 e 200 pontos, que é a variação da escala semântica. O índice 100 demarca a fronteira entre a avaliação de insatisfação e de

satisfação dos empresários do comércio: abaixo de 100 pontos diz respeito à situação de pessimismo enquanto acima de 100 encontra-se a situação de otimismo.

População

Empresas comerciais localizadas nas capitais dos estados.

Grandeza da Amostra

Para fixar a precisão do tamanho da amostra, admitiu-se que 95% das estimativas poderiam diferir do valor populacional desconhecido p por no máximo 3,5%, isto é, o valor absoluto d (erro amostral) assumiria no máximo valor igual a 0,035 sob o nível de confiança de 95%, para uma população constituída de empresas em potencial.

Preferiu-se adotar o valor antecipado para p igual a 0,50 com o objetivo de maximizar a variância populacional, obtendo-se maior aproximação para o valor da característica na população. Em outras palavras, fixou-se um maior tamanho da amostra para a precisão fixada.

Assim, o número mínimo de empresas a serem entrevistadas foi de 6173, ou seja, com uma amostra de no mínimo 6173 empresas, esperou-se que 95% dos intervalos de confiança estimados, com semi-amplitude máxima igual a 0,035, contivessem as verdadeiras frequências.

Período de coleta

A coleta dos dados é realizada sempre nos últimos dez dias do mês imediatamente anterior ao da divulgação da pesquisa. Assim, os dados do ICEC de junho/2023 foram coletados nos últimos dez dias do mês de maio/2023.