

ÍNDICE DE CONFIANÇA DO EMPRESÁRIO DO COMÉRCIO (ICEC)

GOIÂNIA - GO
abril/2020

SUMÁRIO

Resultados de abril/2020.....	3
Variações Mensais dos Índices	3
Comparação com o mesmo mês do ano anterior	4
Histórico do ICEC	4
Condições Atuais da Economia Brasileira.....	5
Condições Atuais do Setor.....	5
Condições Atuais da Empresa	6
Expectativa para a Economia Brasileira	6
Expectativa para o Comércio.....	7
Expectativa da Empresa.....	7
Expectativa de Contratação de Funcionários	8
Nível de Investimento da Empresa.....	8
Situação Atual dos Estoques.....	9
Aspectos Metodológicos	9

Resultados de abril/2020

Índice	Total	Por porte das empresas		Por grupo de atividade		
		Até 50 empr.	Mais de 50 empr.	Semi-duráveis	Não duráveis	Duráveis
Índice de Confiança do Empresário do Comércio - ICEC	128,9	128,9	127,8	121,3	135,7	128,5
Índice de Condições Atuais do Empresário do Comércio - ICAEC	109,7	109,5	121,4	90,2	120,6	113,3
Condições Atuais da Economia - CAE	102,1	101,8	128,6	83,2	114,7	105,0
Condições Atuais do Comércio - CAC	105,1	105,2	100,0	85,2	110,8	112,3
Condições Atuais das Empresas Comerciais - CAEC	121,9	121,7	135,7	102,2	136,4	122,7
Índice de Expectativa do Empresário do Comércio - IEEC	168,3	168,7	132,7	169,1	170,3	166,0
Expectativa da Economia Brasileira - EEB	165,4	165,8	131,3	168,2	164,0	164,2
Expectativa do Comércio - EC	168,0	168,5	131,3	167,9	171,3	165,3
Expectativa das Empresas Comerciais - EEC	171,4	171,9	135,7	171,1	175,6	168,4
Índice de Investimento do Empresário do Comércio - IIEC	108,8	108,4	129,2	104,7	116,2	106,4
Indicador de Contratação de Funcionários- IC	126,2	126,2	100,0	114,3	132,7	129,2
Nível de Investimento das Empresas - NIE	111,9	111,2	162,5	106,8	125,7	105,4
Situação Atual dos Estoques - SAE	88,3	87,8	125,0	93,0	90,3	84,5

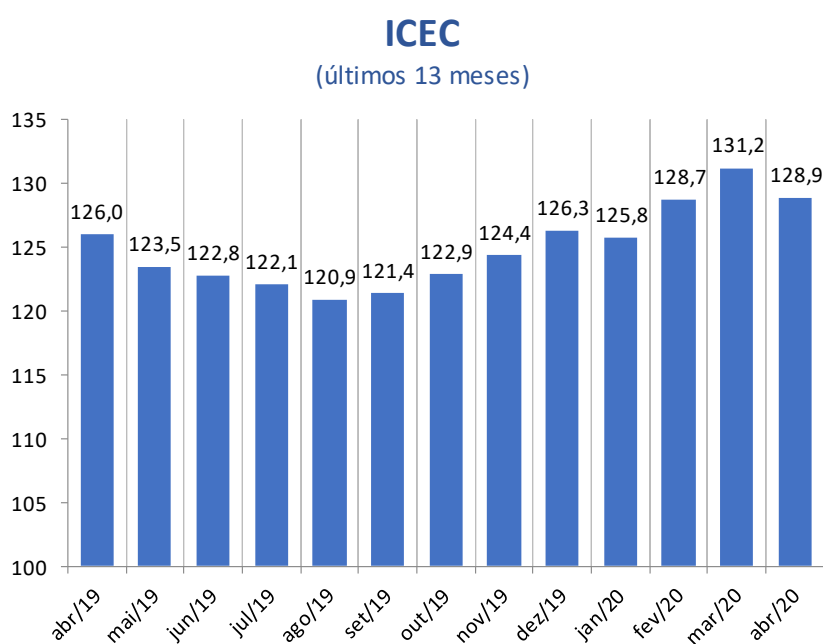
Variações Mensais dos Índices

Índice	Total (%)	Por porte das empresas (%)		Por grupo de atividade (%)		
		Até 50 empr.	Mais de 50 empr.	Semi-duráveis	Não duráveis	Duráveis
Índice de Confiança do Empresário do Comércio - ICEC	-1,7	-1,6	-11,4	-5,4	0,5	-1,8
Índice de Condições Atuais do Empresário do Comércio - ICAEC	-4,4	-4,2	-15,8	-13,6	-1,8	-2,2
Condições Atuais da Economia - CAE	-6,2	-6,1	-10,6	-13,9	-2,3	-5,4
Condições Atuais do Comércio - CAC	-6,0	-5,7	-28,0	-15,8	-5,4	-2,5
Condições Atuais das Empresas Comerciais - CAEC	-1,4	-1,2	-9,5	-11,5	1,9	1,0
Índice de Expectativa do Empresário do Comércio - IEEC	-1,8	-1,7	-10,6	-3,2	-0,8	-1,8
Expectativa da Economia Brasileira - EEB	-1,7	-1,7	-6,3	-2,1	-2,0	-1,2
Expectativa do Comércio - EC	-1,7	-1,6	-12,5	-3,1	0,4	-2,4
Expectativa das Empresas Comerciais - EEC	-2,1	-2,0	-12,8	-4,3	-0,8	-1,7
Índice de Investimento do Empresário do Comércio - IIEC	1,3	1,3	-7,7	-0,9	4,9	-1,3
Indicador de Contratação de Funcionários- IC	3,7	4,1	-33,3	2,4	8,7	-1,3
Nível de Investimento das Empresas - NIE	0,0	-0,1	1,6	-3,3	0,9	0,4
Situação Atual dos Estoques - SAE	-0,5	-0,7	13,6	-1,9	5,2	-3,5

Comparação com o mesmo mês do ano anterior

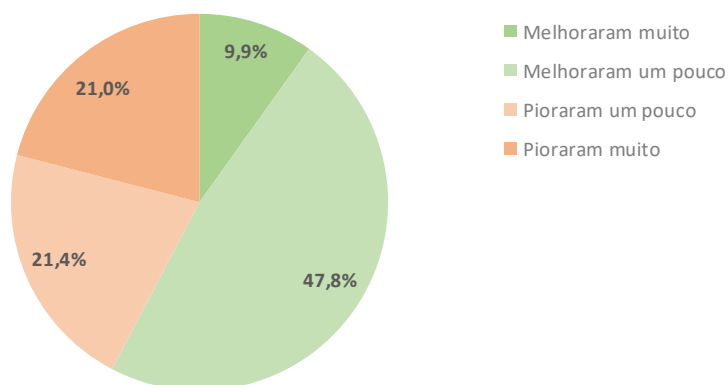
Índice	abr/19	abr/20	Var. %
Índice de Confiança do Empresário do Comércio - ICEC	126,0	128,9	2,3
Índice de Condições Atuais do Empresário do Comércio - ICAEC	99,1	109,7	10,8
Condições Atuais da Economia - CAE	92,7	102,1	10,2
Condições Atuais do Comércio - CAC	92,9	105,1	13,1
Condições Atuais das Empresas Comerciais - CAEC	111,6	121,9	9,2
Índice de Expectativa do Empresário do Comércio - IEEC	174,9	168,3	-3,8
Expectativa da Economia Brasileira - EEB	174,5	165,4	-5,2
Expectativa do Comércio - EC	173,5	168,0	-3,2
Expectativa das Empresas Comerciais - EEC	176,8	171,4	-3,1
Índice de Investimento do Empresário do Comércio - IIEC	104,1	108,8	4,5
Indicador de Contratação de Funcionários - IC	129,1	126,2	-2,3
Nível de Investimento das Empresas - NIE	96,3	111,9	16,2
Situação Atual dos Estoques - SAE	86,9	88,3	1,6

Histórico do ICEC



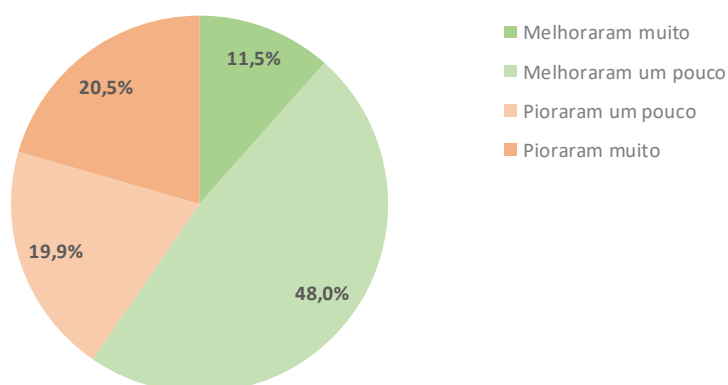
Condições Atuais da Economia Brasileira

Categoria	Total (%)	Por porte das empresas (%)		Por grupo de atividade (%)		
		Até 50 empregados	Mais de 50 empregados	Semiduráveis	Não duráveis	Duráveis
Melhoraram muito	9,9	9,8	14,3	8,2	14,7	7,5
Melhoraram um pouco	47,8	47,7	57,1	36,7	49,1	53,8
Pioraram um pouco	21,4	21,3	28,6	23,5	23,3	18,8
Pioraram muito	21,0	21,3	0,0	31,6	12,9	20,0
Índice	102,1	101,8	128,6	83,2	114,7	105,0



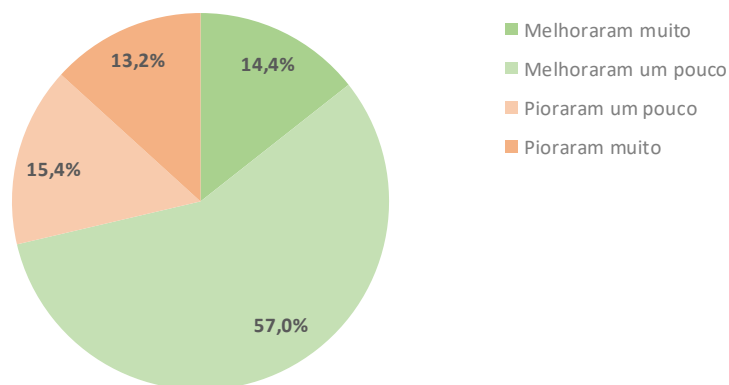
Condições Atuais do Setor

Categoria	Total (%)	Por porte das empresas (%)		Por grupo de atividade (%)		
		Até 50 empregados	Mais de 50 empregados	Semiduráveis	Não duráveis	Duráveis
Melhoraram muito	11,5	11,7	0,0	12,1	11,2	11,3
Melhoraram um pouco	48,0	47,9	57,1	34,1	50,9	54,1
Pioraram um pouco	19,9	19,8	28,6	19,8	24,1	17,0
Pioraram muito	20,5	20,6	14,3	34,1	13,8	17,6
Índice	105,1	105,2	100,0	85,2	110,8	112,3



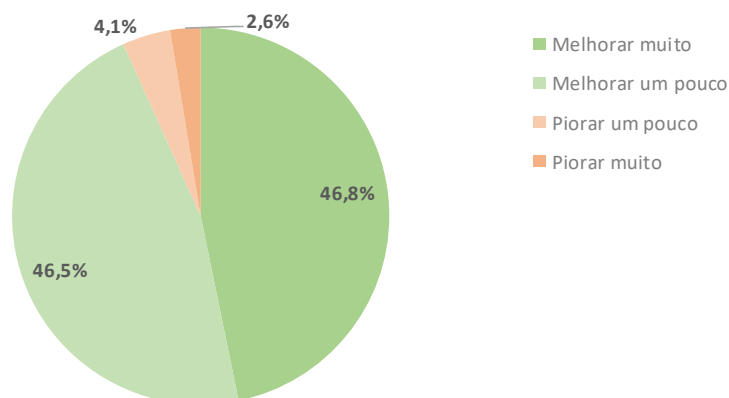
Condições Atuais da Empresa

Categoria	Total (%)	Por porte das empresas (%)		Por grupo de atividade (%)		
		Até 50 empregados	Mais de 50 empregados	Semiduráveis	Não duráveis	Duráveis
Melhoraram muito	14,4	14,6	0,0	14,6	18,4	11,0
Melhoraram um pouco	57,0	56,6	85,7	42,7	61,4	62,3
Pioraram um pouco	15,4	15,4	14,3	18,0	14,9	14,3
Pioraram muito	13,2	13,4	0,0	24,7	5,3	12,3
Índice	121,9	121,7	135,7	102,2	136,4	122,7



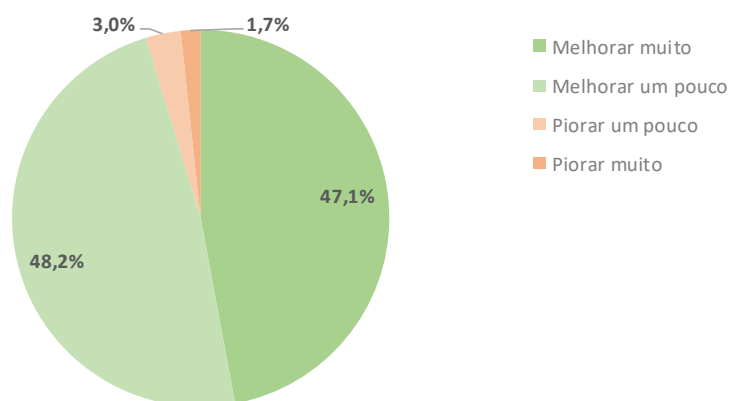
Expectativa para a Economia Brasileira

Categoria	Total (%)	Por porte das empresas (%)		Por grupo de atividade (%)		
		Até 50 empregados	Mais de 50 empregados	Semiduráveis	Não duráveis	Duráveis
Melhorar muito	46,8	47,2	12,5	55,5	47,7	40,4
Melhorar um pouco	46,5	46,3	62,5	36,4	43,9	54,6
Piorar um pouco	4,1	3,8	25,0	5,5	5,3	2,7
Piorar muito	2,6	2,6	0,0	2,7	3,0	2,2
Índice	165,4	165,8	131,3	168,2	164,0	164,2



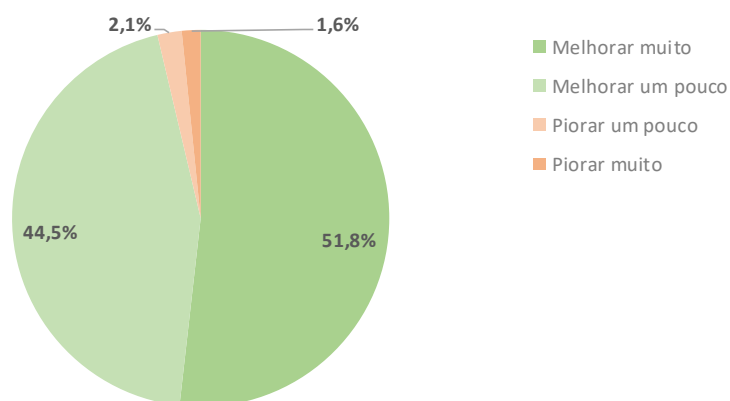
Expectativa para o Comércio

Categoria	Total (%)	Por porte das empresas (%)		Por grupo de atividade (%)		
		Até 50 empregados	Mais de 50 empregados	Semiduráveis	Não duráveis	Duráveis
Melhorar muito	47,1	47,5	12,5	55,0	47,2	41,7
Melhorar um pouco	48,2	48,0	62,5	36,7	50,4	53,9
Piorar um pouco	3,0	2,7	25,0	5,5	2,4	2,2
Piorar muito	1,7	1,7	0,0	2,8	0,0	2,2
Índice	168,0	168,5	131,3	167,9	171,3	165,3



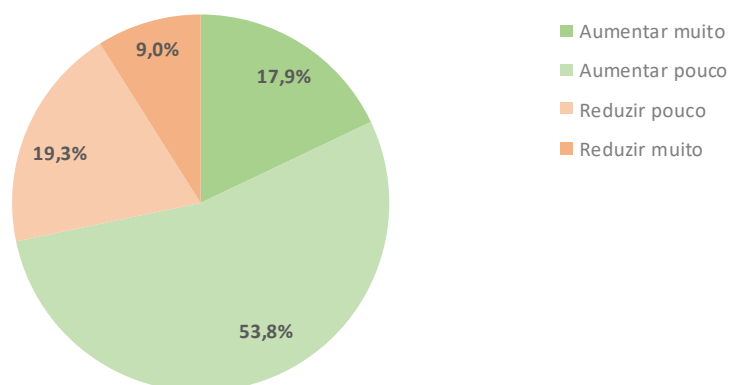
Expectativa da Empresa

Categoria	Total (%)	Por porte das empresas (%)		Por grupo de atividade (%)		
		Até 50 empregados	Mais de 50 empregados	Semiduráveis	Não duráveis	Duráveis
Melhorar muito	51,8	51,9	42,9	55,0	56,5	46,5
Melhorar um pouco	44,5	44,7	28,6	39,4	41,2	49,7
Piorar um pouco	2,1	1,9	14,3	3,7	1,5	1,6
Piorar muito	1,6	1,4	14,3	1,8	0,8	2,2
Índice	171,4	171,9	135,7	171,1	175,6	168,4



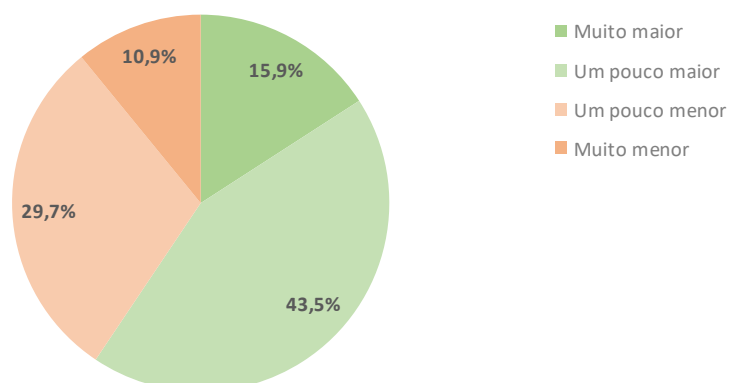
Expectativa de Contratação de Funcionários

Categoria	Total (%)	Por porte das empresas (%)		Por grupo de atividade (%)		
		Até 50 empregados	Mais de 50 empregados	Semiduráveis	Não duráveis	Duráveis
Aumentar muito	17,9	17,9	0,0	23,8	12,7	18,8
Aumentar pouco	53,8	53,8	0,0	33,3	65,5	58,3
Reduzir pouco	19,3	19,3	0,0	33,3	18,2	8,3
Reduzir muito	9,0	9,0	0,0	9,5	3,6	14,6
Índice	126,2	126,2	100,0	114,3	132,7	129,2



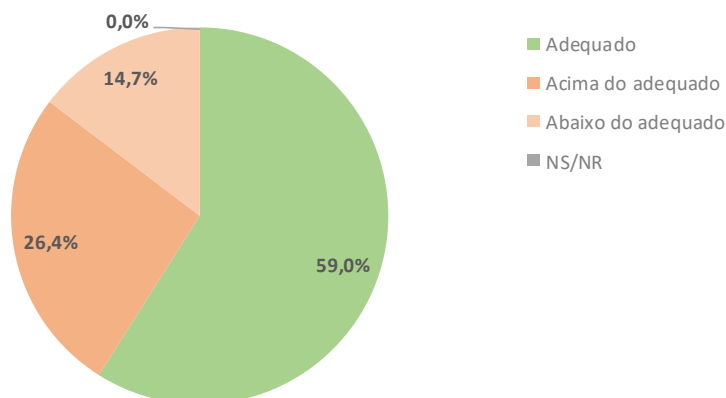
Nível de Investimento da Empresa

Categoria	Total (%)	Por porte das empresas (%)		Por grupo de atividade (%)		
		Até 50 empregados	Mais de 50 empregados	Semiduráveis	Não duráveis	Duráveis
Muito maior	15,9	15,4	50,0	17,0	20,9	12,1
Um pouco maior	43,5	43,6	37,5	37,5	47,8	43,6
Um pouco menor	29,7	29,9	12,5	33,0	24,3	31,5
Muito menor	10,9	11,0	0,0	12,5	7,0	12,8
Índice	111,9	111,2	162,5	106,8	125,7	105,4



Situação Atual dos Estoques

Categoria	Total (%)	Por porte das empresas (%)		Por grupo de atividade (%)		
		Até 50 empregados	Mais de 50 empregados	Semiduráveis	Não duráveis	Duráveis
Adequado	59,0	58,8	75,0	54,4	67,9	55,7
Acima do adequado	26,4	26,7	0,0	26,3	20,9	29,9
Abaixo do adequado	14,7	14,5	25,0	19,3	11,2	14,4
NS/NR	0,0	0,0	0,0	0,0	0,0	0,0
Índice	88,3	87,8	125,0	93,0	90,3	84,5



Aspectos Metodológicos

Introdução

A pesquisa do Índice de Confiança do Empresário do Comércio tem como objetivo produzir um indicador inédito com capacidade de medir, com a maior precisão possível, a percepção que os empresários do comércio têm sobre o nível atual e futuro de propensão a investir em curto e médio prazo. Em outras palavras, um indicador antecedente de vendas do comércio, a partir do ponto de vista dos empresários comerciais e não por uso de modelos econométricos, tornando-o uma ferramenta poderosa para o varejo, fabricantes, consultorias e instituições financeiras.

Este indicador poderá ser largamente utilizado pelo setor no seu planejamento de estoques e investimentos. Seu uso pode ser particularmente importante para o comércio varejista.

A metodologia adotada parte de um conjunto de perguntas qualitativas referentes: "a economia, ao setor comércio e as empresas". Estas perguntas qualitativas serão transformadas em um indicador que antecipe os resultados das Vendas do Comércio Varejista.

Por meio de uma transformação específica, cada pergunta (Pi) se transforma em um indicador quantitativo (Xi) variando entre 0 e 200 pontos, que é a variação da escala semântica. O índice 100 demarca a fronteira entre a avaliação de insatisfação e de satisfação dos empresários do comércio: abaixo de 100 pontos diz respeito à situação de pessimismo enquanto acima de 100 encontra-se a situação de otimismo.

População

Empresas comerciais localizadas no Município de GOIÂNIA.

Grandeza da Amostra

Para fixar a precisão do tamanho da amostra, admitiu-se que 95% das estimativas poderiam diferir do valor populacional desconhecido p por no máximo 3,5%, isto é, o valor absoluto d (erro amostral) assumiria no máximo valor igual a 0,035 sob o nível de confiança de 95%, para uma população constituída de empresas em potencial.

Preferiu-se adotar o valor antecipado para p igual a 0,50 com o objetivo de maximizar a variância populacional, obtendo-se maior aproximação para o valor da característica na população. Em outras palavras, fixou-se um maior tamanho da amostra para a precisão fixada.

Assim, o número mínimo de empresas a serem entrevistadas foi de 221, ou seja, com uma amostra de no mínimo 221 empresas, esperou-se que 95% dos intervalos de confiança estimados, com semi-amplitude máxima igual a 0,035, contivessem as verdadeiras frequências.

Período de coleta

A coleta dos dados é realizada sempre nos últimos dez dias do mês imediatamente anterior ao da divulgação da pesquisa. Assim, os dados do ICEC de abril/2020 foram coletados nos últimos dez dias do mês de março/2020.