

ÍNDICE DE CONFIANÇA DO EMPRESÁRIO DO COMÉRCIO (ICEC)

GOIÂNIA - GO
janeiro/2021

SUMÁRIO

Resultados de janeiro/2021	3
Variações Mensais dos Índices	3
Comparação com o mesmo mês do ano anterior	4
Histórico do ICEC	4
Condições Atuais da Economia Brasileira.....	5
Condições Atuais do Setor.....	5
Condições Atuais da Empresa	6
Expectativa para a Economia Brasileira	6
Expectativa para o Comércio.....	7
Expectativa da Empresa.....	7
Expectativa de Contratação de Funcionários	8
Nível de Investimento da Empresa.....	8
Situação Atual dos Estoques.....	9
Aspectos Metodológicos	9

Resultados de janeiro/2021

Índice	Total	Por porte das empresas		Por grupo de atividade		
		Até 50 empr.	Mais de 50 empr.	Semi-duráveis	Não duráveis	Duráveis
Índice de Confiança do Empresário do Comércio - ICEC	116,5	116,5	116,8	124,1	111,4	116,1
Índice de Condições Atuais do Empresário do Comércio - ICAEC	96,3	96,3	96,7	106,5	76,2	105,1
Condições Atuais da Economia - CAE	87,9	87,9	90,0	101,5	60,9	100,0
Condições Atuais do Comércio - CAC	100,5	100,5	100,0	108,9	83,9	107,7
Condições Atuais das Empresas Comerciais - CAEC	100,5	100,5	100,0	108,9	83,9	107,7
Índice de Expectativa do Empresário do Comércio - IEEC	157,1	157,5	126,7	170,0	151,6	152,9
Expectativa da Economia Brasileira - EEB	154,0	154,5	120,0	169,3	144,4	151,4
Expectativa do Comércio - EC	158,5	158,9	130,0	170,3	154,9	153,6
Expectativa das Empresas Comerciais - EEC	158,6	159,0	130,0	170,3	155,3	153,6
Índice de Investimento do Empresário do Comércio - IIEC	96,3	95,8	127,1	95,7	106,3	90,3
Indicador de Contratação de Funcionários- IC	129,0	128,7	150,0	140,9	122,2	125,9
Nível de Investimento das Empresas - NIE	78,3	77,6	131,3	55,0	96,0	82,1
Situação Atual dos Estoques - SAE	81,5	81,3	100,0	91,2	100,7	62,9

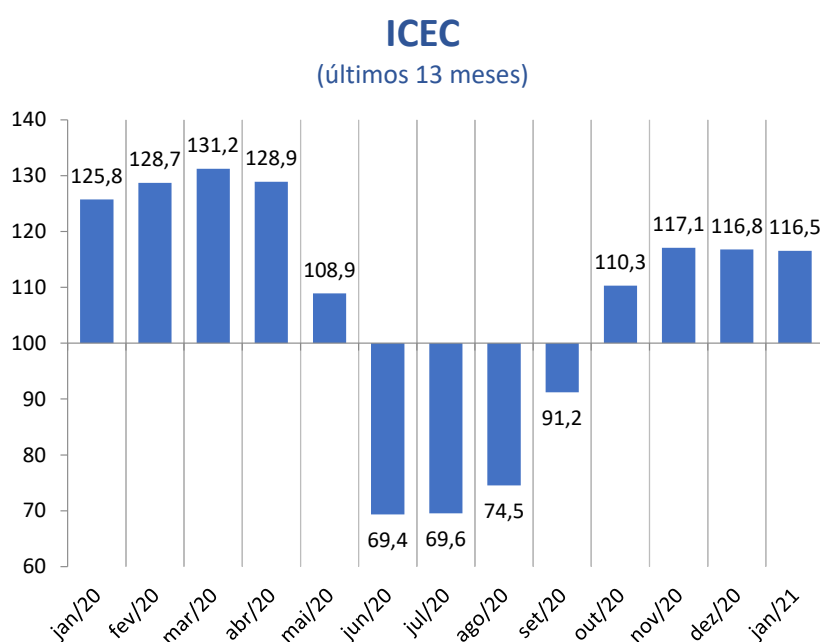
Variações Mensais dos Índices

Índice	Total (%)	Por porte das empresas (%)		Por grupo de atividade (%)		
		Até 50 empr.	Mais de 50 empr.	Semi-duráveis	Não duráveis	Duráveis
Índice de Confiança do Empresário do Comércio - ICEC	-0,2	0,1	-18,7	5,9	-1,3	-3,4
Índice de Condições Atuais do Empresário do Comércio - ICAEC	-0,6	0,0	-32,6	22,8	-10,8	-6,3
Condições Atuais da Economia - CAE	4,4	5,3	-35,7	46,1	-16,0	-3,2
Condições Atuais do Comércio - CAC	-2,0	-1,5	-31,0	14,9	-6,9	-7,8
Condições Atuais das Empresas Comerciais - CAEC	-3,3	-2,8	-31,0	13,7	-10,5	-7,8
Índice de Expectativa do Empresário do Comércio - IEEC	-2,6	-2,3	-20,8	-2,5	-0,6	-4,5
Expectativa da Economia Brasileira - EEB	-2,4	-2,1	-25,0	-2,3	-0,2	-4,5
Expectativa do Comércio - EC	-2,3	-2,1	-18,8	-2,5	0,5	-4,4
Expectativa das Empresas Comerciais - EEC	-3,0	-2,8	-18,8	-2,5	-1,9	-4,4
Índice de Investimento do Empresário do Comércio - IIEC	4,4	4,5	-0,4	5,9	5,6	2,2
Indicador de Contratação de Funcionários- IC	3,1	3,2	0,0	3,5	6,3	0,7
Nível de Investimento das Empresas - NIE	9,2	9,7	-8,1	28,6	8,3	2,3
Situação Atual dos Estoques - SAE	2,2	2,0	11,1	-1,0	2,3	5,2

Comparação com o mesmo mês do ano anterior

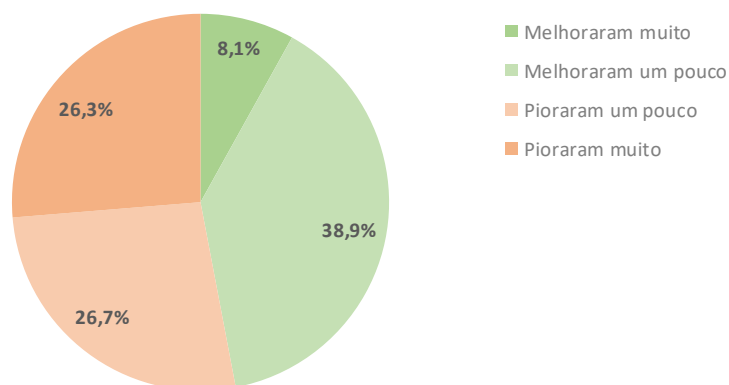
Índice	jan/20	jan/21	Var. %
Índice de Confiança do Empresário do Comércio - ICEC	125,8	116,5	-7,3
Índice de Condições Atuais do Empresário do Comércio - ICAEC	98,7	96,3	-2,4
Condições Atuais da Economia - CAE	90,4	87,9	-2,8
Condições Atuais do Comércio - CAC	95,5	100,5	5,3
Condições Atuais das Empresas Comerciais - CAEC	110,1	100,5	-8,7
Índice de Expectativa do Empresário do Comércio - IEEC	168,1	157,1	-6,5
Expectativa da Economia Brasileira - EEB	164,6	154,0	-6,4
Expectativa do Comércio - EC	166,7	158,5	-4,9
Expectativa das Empresas Comerciais - EEC	172,9	158,6	-8,3
Índice de Investimento do Empresário do Comércio - IIEC	110,5	96,3	-12,9
Indicador de Contratação de Funcionários - IC	134,3	129,0	-4,0
Nível de Investimento das Empresas - NIE	105,8	78,3	-25,9
Situação Atual dos Estoques - SAE	91,5	81,5	-10,9

Histórico do ICEC



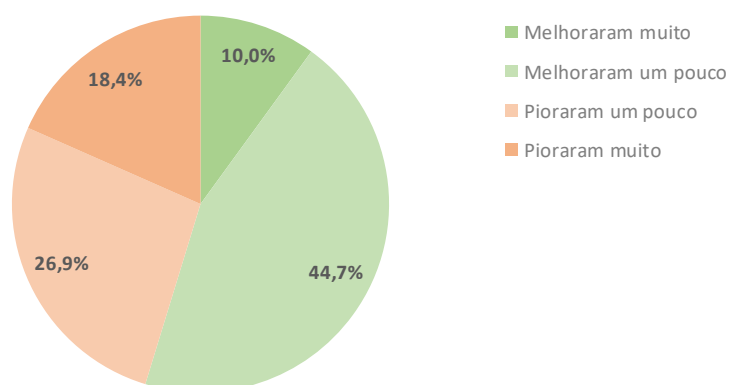
Condições Atuais da Economia Brasileira

Categoria	Total (%)	Por porte das empresas (%)		Por grupo de atividade (%)		
		Até 50 empregados	Mais de 50 empregados	Semiduráveis	Não duráveis	Duráveis
Melhoraram muito	8,1	8,2	0,0	11,3	2,4	10,1
Melhoraram um pouco	38,9	38,8	50,0	46,4	25,0	45,2
Pioraram um pouco	26,7	26,6	30,0	18,6	37,1	23,8
Pioraram muito	26,3	26,4	20,0	23,7	35,5	20,8
Índice	87,9	87,9	90,0	101,5	60,9	100,0



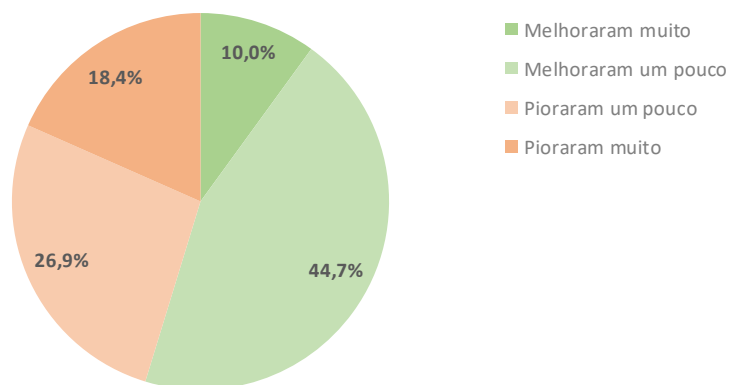
Condições Atuais do Setor

Categoria	Total (%)	Por porte das empresas (%)		Por grupo de atividade (%)		
		Até 50 empregados	Mais de 50 empregados	Semiduráveis	Não duráveis	Duráveis
Melhoraram muito	10,0	10,1	0,0	12,6	5,1	11,7
Melhoraram um pouco	44,7	44,7	50,0	49,5	36,4	48,1
Pioraram um pouco	26,9	26,6	50,0	18,9	38,1	24,1
Pioraram muito	18,4	18,6	0,0	18,9	20,3	16,0
Índice	100,5	100,5	100,0	108,9	83,9	107,7



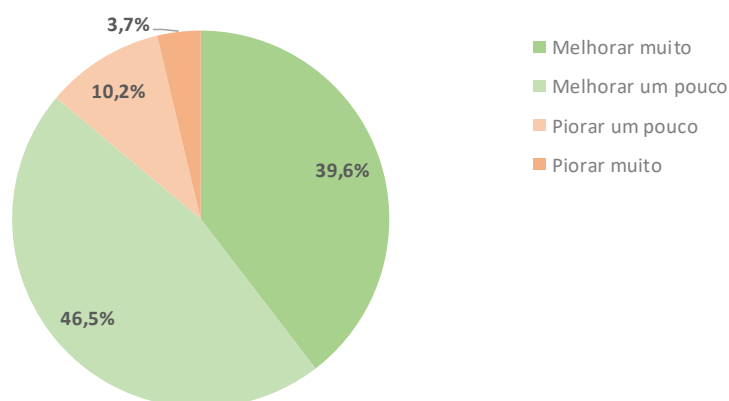
Condições Atuais da Empresa

Categoria	Total (%)	Por porte das empresas (%)		Por grupo de atividade (%)		
		Até 50 empregados	Mais de 50 empregados	Semiduráveis	Não duráveis	Duráveis
Melhoraram muito	10,0	10,1	0,0	12,6	5,1	11,7
Melhoraram um pouco	44,7	44,7	50,0	49,5	36,4	48,1
Pioraram um pouco	26,9	26,6	50,0	18,9	38,1	24,1
Pioraram muito	18,4	18,6	0,0	18,9	20,3	16,0
Índice	100,5	100,5	100,0	108,9	83,9	107,7



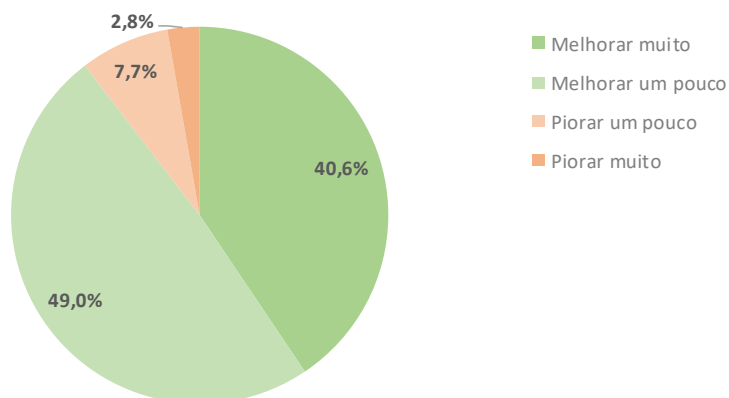
Expectativa para a Economia Brasileira

Categoria	Total (%)	Por porte das empresas (%)		Por grupo de atividade (%)		
		Até 50 empregados	Mais de 50 empregados	Semiduráveis	Não duráveis	Duráveis
Melhorar muito	39,6	39,8	20,0	49,5	35,7	36,3
Melhorar um pouco	46,5	46,6	40,0	45,5	44,4	48,4
Piorar um pouco	10,2	9,8	40,0	4,0	12,7	12,6
Piorar muito	3,7	3,8	0,0	1,0	7,1	2,7
Índice	154,0	154,5	120,0	169,3	144,4	151,4



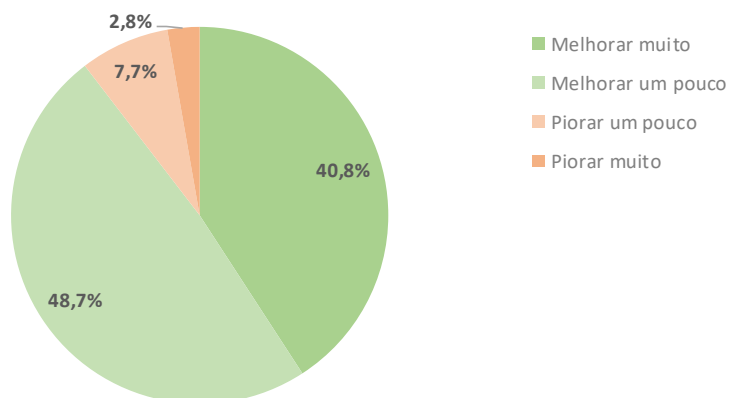
Expectativa para o Comércio

Categoria	Total (%)	Por porte das empresas (%)		Por grupo de atividade (%)		
		Até 50 empregados	Mais de 50 empregados	Semiduráveis	Não duráveis	Duráveis
Melhorar muito	40,6	40,9	20,0	49,5	38,5	36,5
Melhorar um pouco	49,0	49,0	50,0	46,5	49,2	50,3
Piorar um pouco	7,7	7,4	30,0	3,0	8,2	10,5
Piorar muito	2,8	2,8	0,0	1,0	4,1	2,8
Índice	158,5	158,9	130,0	170,3	154,9	153,6



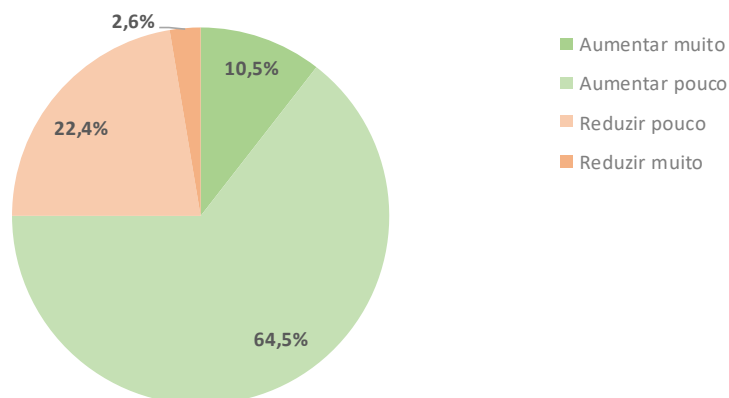
Expectativa da Empresa

Categoria	Total (%)	Por porte das empresas (%)		Por grupo de atividade (%)		
		Até 50 empregados	Mais de 50 empregados	Semiduráveis	Não duráveis	Duráveis
Melhorar muito	40,8	41,1	20,0	49,5	39,3	36,5
Melhorar um pouco	48,7	48,7	50,0	46,5	48,4	50,3
Piorar um pouco	7,7	7,4	30,0	3,0	8,2	10,5
Piorar muito	2,8	2,8	0,0	1,0	4,1	2,8
Índice	158,6	159,0	130,0	170,3	155,3	153,6



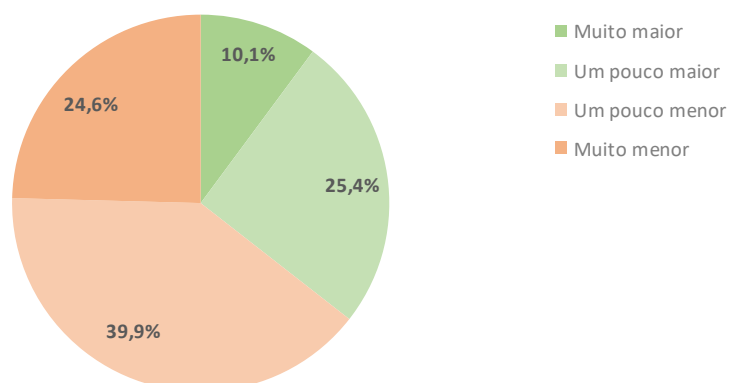
Expectativa de Contratação de Funcionários

Categoria	Total (%)	Por porte das empresas (%)		Por grupo de atividade (%)		
		Até 50 empregados	Mais de 50 empregados	Semiduráveis	Não duráveis	Duráveis
Aumentar muito	10,5	10,7	0,0	13,6	11,1	7,4
Aumentar pouco	64,5	64,0	100,0	72,7	55,6	66,7
Reduzir pouco	22,4	22,7	0,0	9,1	33,3	22,2
Reduzir muito	2,6	2,7	0,0	4,5	0,0	3,7
Índice	129,0	128,7	150,0	140,9	122,2	125,9



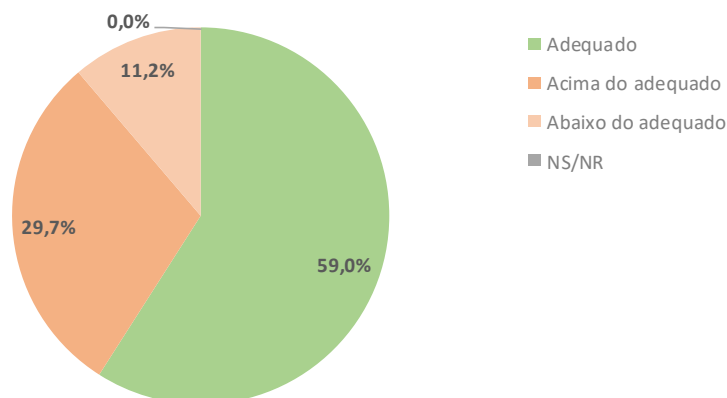
Nível de Investimento da Empresa

Categoria	Total (%)	Por porte das empresas (%)		Por grupo de atividade (%)		
		Até 50 empregados	Mais de 50 empregados	Semiduráveis	Não duráveis	Duráveis
Muito maior	10,1	10,1	12,5	2,5	15,9	10,9
Um pouco maior	25,4	24,9	62,5	16,3	30,7	28,5
Um pouco menor	39,9	40,1	25,0	51,3	36,4	35,0
Muito menor	24,6	24,9	0,0	30,0	17,0	25,5
Índice	78,3	77,6	131,3	55,0	96,0	82,1



Situação Atual dos Estoques

Categoria	Total (%)	Por porte das empresas (%)		Por grupo de atividade (%)		
		Até 50 empregados	Mais de 50 empregados	Semiduráveis	Não duráveis	Duráveis
Adequado	59,0	59,0	60,0	63,2	72,4	47,4
Acima do adequado	29,7	29,9	20,0	22,8	13,4	44,8
Abaixo do adequado	11,2	11,1	20,0	14,0	14,2	7,7
NS/NR	0,0	0,0	0,0	0,0	0,0	0,0
Índice	81,5	81,3	100,0	91,2	100,7	62,9



Aspectos Metodológicos

Introdução

A pesquisa do Índice de Confiança do Empresário do Comércio tem como objetivo produzir um indicador inédito com capacidade de medir, com a maior precisão possível, a percepção que os empresários do comércio têm sobre o nível atual e futuro de propensão a investir em curto e médio prazo. Em outras palavras, um indicador antecedente de vendas do comércio, a partir do ponto de vista dos empresários comerciais e não por uso de modelos econométricos, tornando-o uma ferramenta poderosa para o varejo, fabricantes, consultorias e instituições financeiras.

Este indicador poderá ser largamente utilizado pelo setor no seu planejamento de estoques e investimentos. Seu uso pode ser particularmente importante para o comércio varejista.

A metodologia adotada parte de um conjunto de perguntas qualitativas referentes: "a economia, ao setor comércio e as empresas". Estas perguntas qualitativas serão transformadas em um indicador que antecipe os resultados das Vendas do Comércio Varejista.

Por meio de uma transformação específica, cada pergunta (P_i) se transforma em um indicador quantitativo (X_i) variando entre 0 e 200 pontos, que é a variação da escala semântica. O índice 100 demarca a fronteira entre a avaliação de insatisfação e de satisfação dos empresários do comércio: abaixo de 100 pontos diz respeito à situação de pessimismo enquanto acima de 100 encontra-se a situação de otimismo.

População

Empresas comerciais localizadas no Município de GOIÂNIA.

Grandeza da Amostra

Para fixar a precisão do tamanho da amostra, admitiu-se que 95% das estimativas poderiam diferir do valor populacional desconhecido p por no máximo 3,5%, isto é, o valor absoluto d (erro amostral) assumiria no máximo valor igual a 0,035 sob o nível de confiança de 95%, para uma população constituída de empresas em potencial.

Preferiu-se adotar o valor antecipado para p igual a 0,50 com o objetivo de maximizar a variância populacional, obtendo-se maior aproximação para o valor da característica na população. Em outras palavras, fixou-se um maior tamanho da amostra para a precisão fixada.

Assim, o número mínimo de empresas a serem entrevistadas foi de 221, ou seja, com uma amostra de no mínimo 221 empresas, esperou-se que 95% dos intervalos de confiança estimados, com semi-amplitude máxima igual a 0,035, contivessem as verdadeiras frequências.

Período de coleta

A coleta dos dados é realizada sempre nos últimos dez dias do mês imediatamente anterior ao da divulgação da pesquisa. Assim, os dados do ICEC de janeiro/2021 foram coletados nos últimos dez dias do mês de dezembro/2020.