

PESQUISA
NACIONAL
CNC

Índice de Confiança
do Empresário
do Comércio

abril/22

ÍNDICE DE CONFIANÇA DO EMPRESÁRIO DO COMÉRCIO

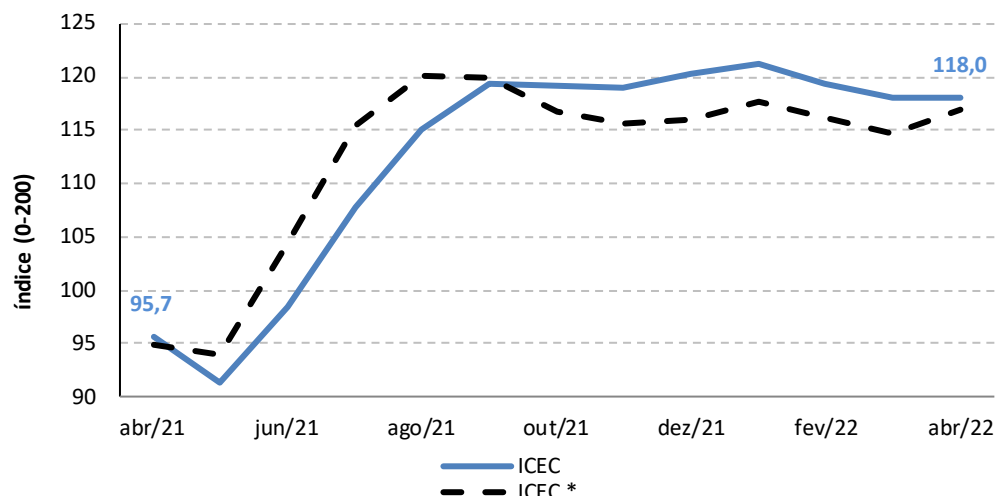
Composição do Índice Nacional

Índice	abr/22	Variação Mensal*	Variação Anual
Condições Atuais do Empresário do Comércio	98,0	+4,2%	+44,9%
Economia	84,4	+6,5%	+60,0%
Setor	100,2	+3,6%	+41,1%
Empresa	109,5	+3,3%	+38,3%
Expectativas do Empresário do Comércio	150,2	+1,3%	+13,8%
Economia	141,3	+0,8%	+14,5%
Setor	151,4	+1,4%	+13,2%
Empresa	157,9	+1,6%	+13,7%
Intenções de Investimentos	105,6	+1,6%	+20,8%
Na contratação de funcionários	126,1	-0,1%	+17,7%
Na empresa	101,9	+3,9%	+37,4%
Em estoques	88,8	+1,3%	+9,7%
ICEC	118,0	+2,0%	+23,3%

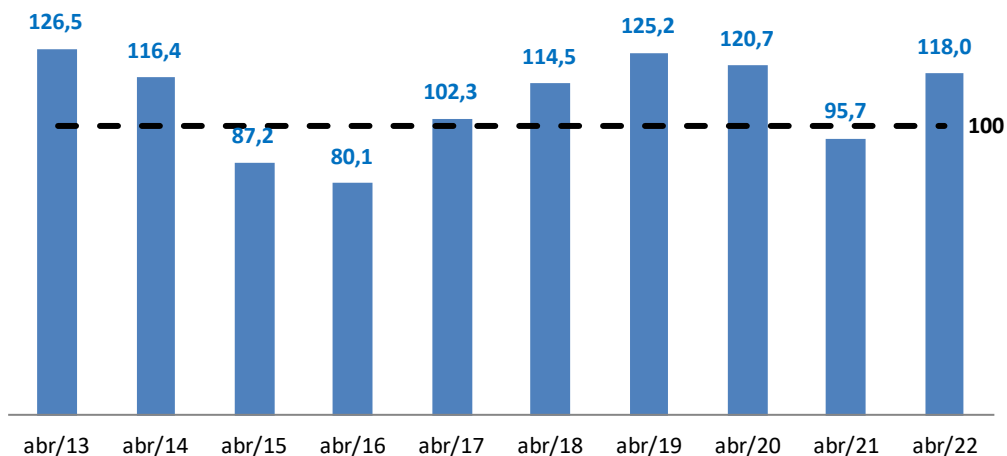
Índices Regionais

Região	abr/22	Variação Mensal*	Variação Anual
Norte	126,3	+3,8%	+18,0%
Nordeste	113,8	+2,0%	+16,0%
Centro-Oeste	122,4	+2,1%	+20,7%
Sudeste	116,9	+1,7%	+29,1%
Sul	119,8	+2,1%	+23,8%
Nacional	118,0	+2,0%	+23,3%

Evolução do Índice Nacional



Comparativo Histórico Mensal



CONDIÇÕES ATUAIS DO EMPRESÁRIO DO COMÉRCIO

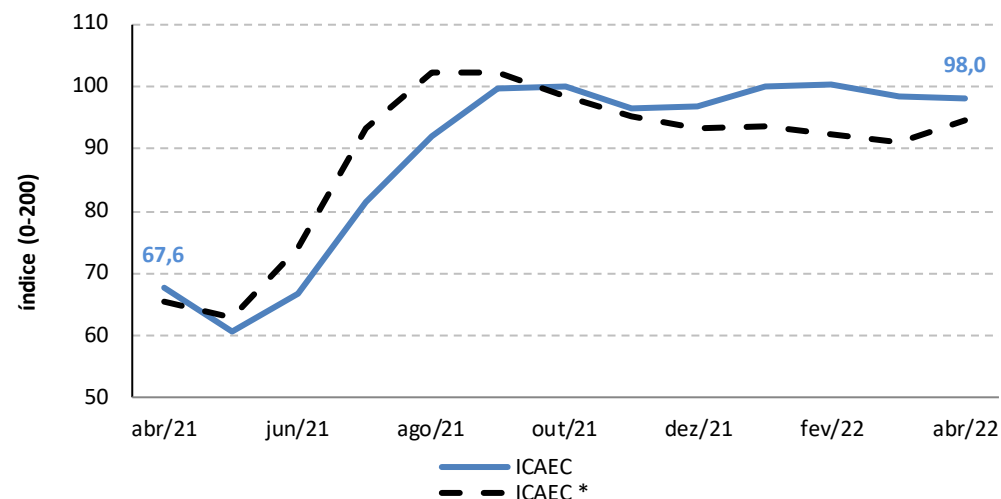
Composição do Índice Nacional

Índice	abr/22	Variação Mensal*	Variação Anual
ICAEC	98,0	+4,2%	+44,9%
Economia	84,4	+6,5%	+60,0%
Setor	100,2	+3,6%	+41,1%
Empresa	109,5	+3,3%	+38,3%

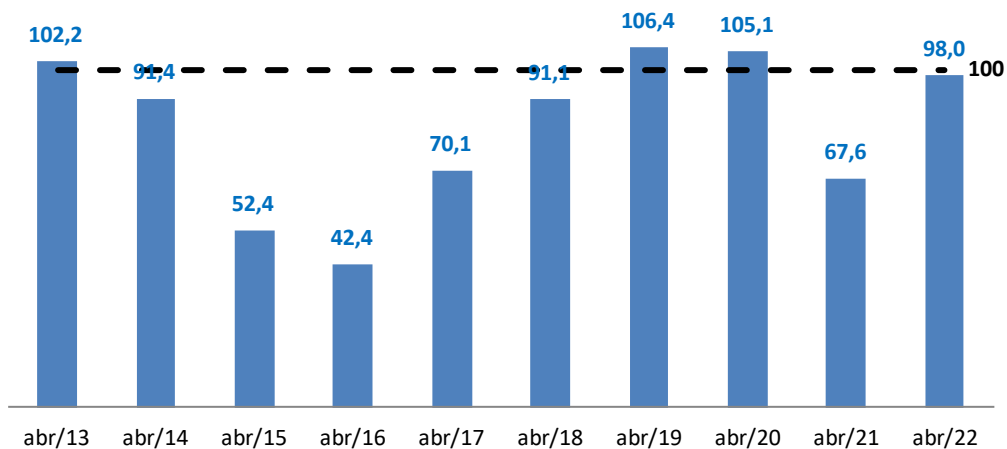
Índices Regionais

Região	abr/22	Variação Mensal*	Variação Anual
Norte	107,2	+7,6%	+34,6%
Nordeste	91,1	+4,5%	+25,8%
Centro-Oeste	103,4	+4,8%	+28,5%
Sudeste	97,6	+2,9%	+63,5%
Sul	101,3	+5,0%	+54,7%
Nacional	98,0	+4,2%	+44,9%

Evolução do Índice Nacional



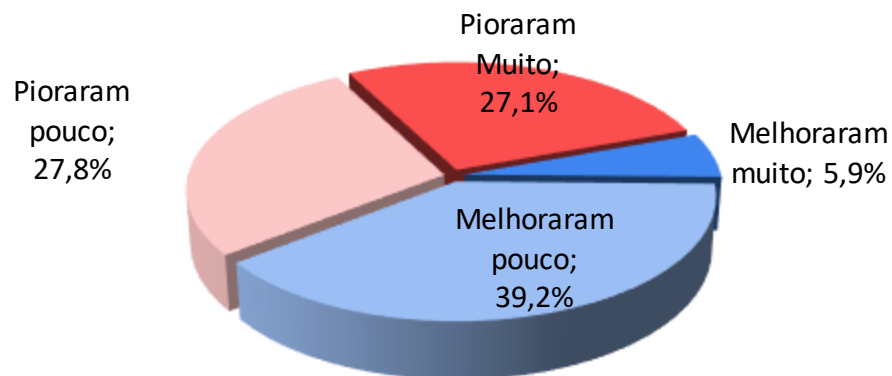
Comparativo Histórico Mensal



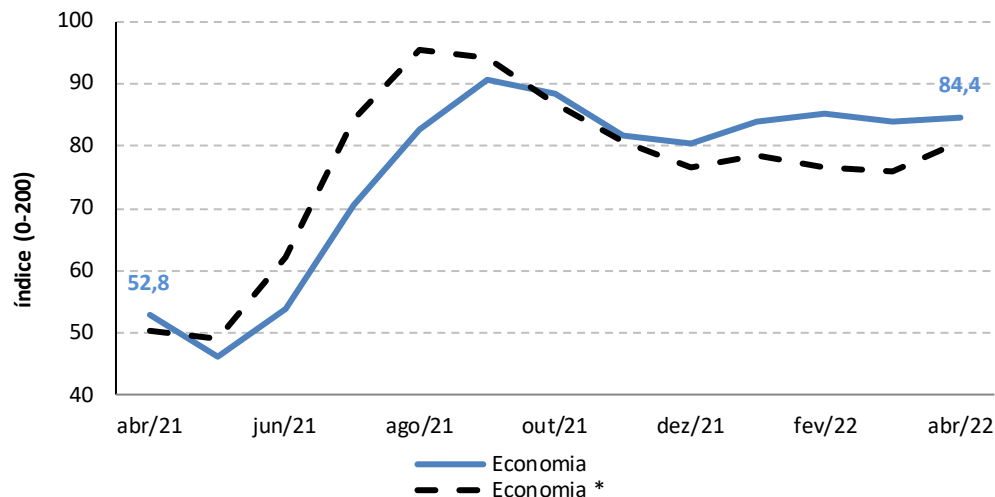
CONDIÇÕES ATUAIS: ECONOMIA BRASILEIRA

Composição do Índice Nacional

Condições Atuais da Economia (%)



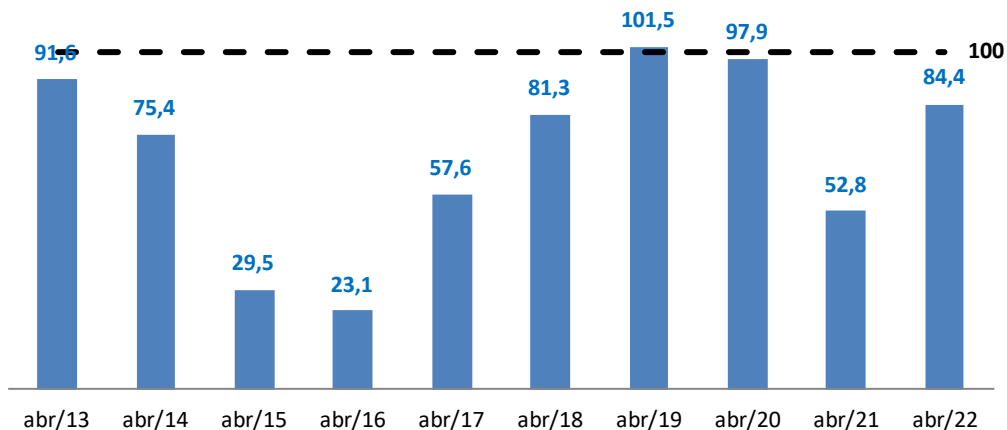
Evolução do Índice Nacional



Índices Regionais

Região	abr/22	Varição Mensal*	Varição Anual
Norte	91,0	+11,9%	+44,6%
Nordeste	76,5	+7,5%	+35,5%
Centro-Oeste	87,9	+5,4%	+20,1%
Sudeste	84,6	+6,0%	+93,6%
Sul	91,2	+5,0%	+86,9%
Nacional	84,4	+6,5%	+60,0%

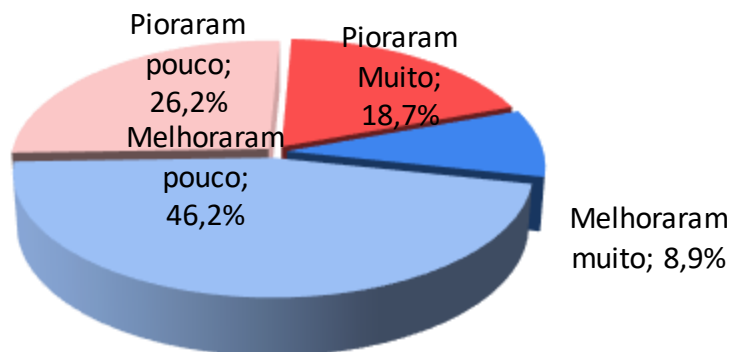
Comparativo Histórico Mensal



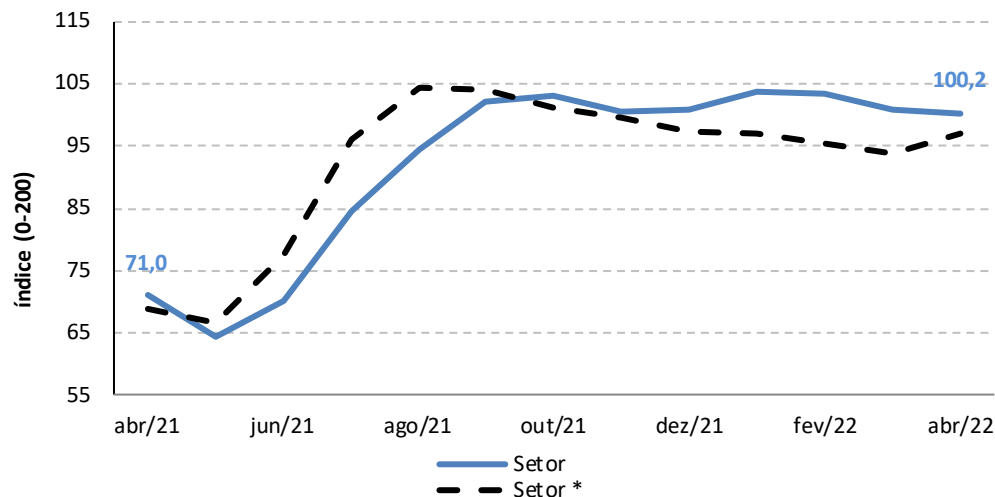
CONDIÇÕES ATUAIS: SETOR DO COMÉRCIO

Composição do Índice Nacional

Condições Atuais do Setor (Comércio) (%)



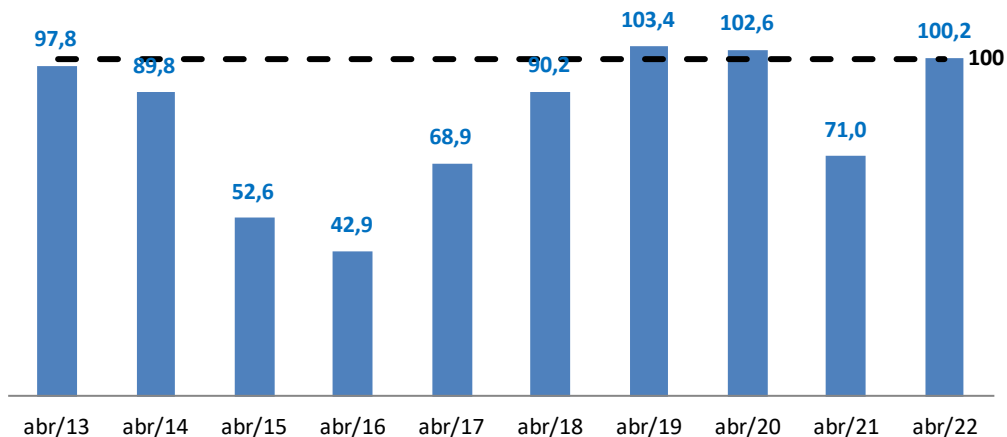
Evolução do Índice Nacional



Índices Regionais

Região	abr/22	Varição Mensal*	Varição Anual
Norte	111,2	+6,2%	+32,5%
Nordeste	93,1	+3,6%	+20,3%
Centro-Oeste	107,2	+5,3%	+28,7%
Sudeste	99,6	+1,9%	+59,3%
Sul	101,2	+4,6%	+49,2%
Nacional	100,2	+3,6%	+41,1%

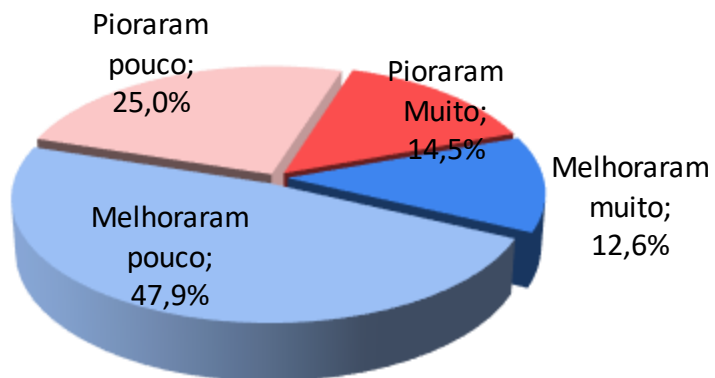
Comparativo Histórico Mensal



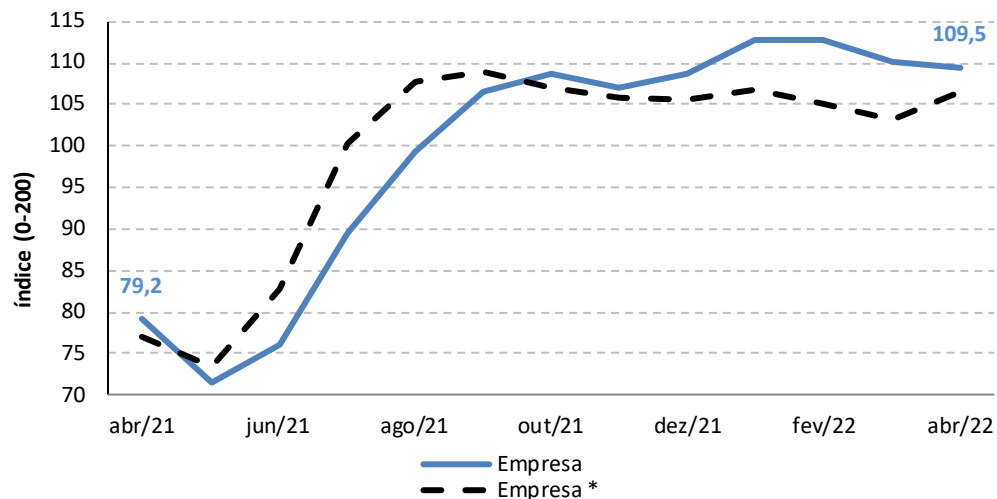
CONDIÇÕES ATUAIS: EMPRESA

Composição do Índice Nacional

Condições Atuais da Empresa (%)



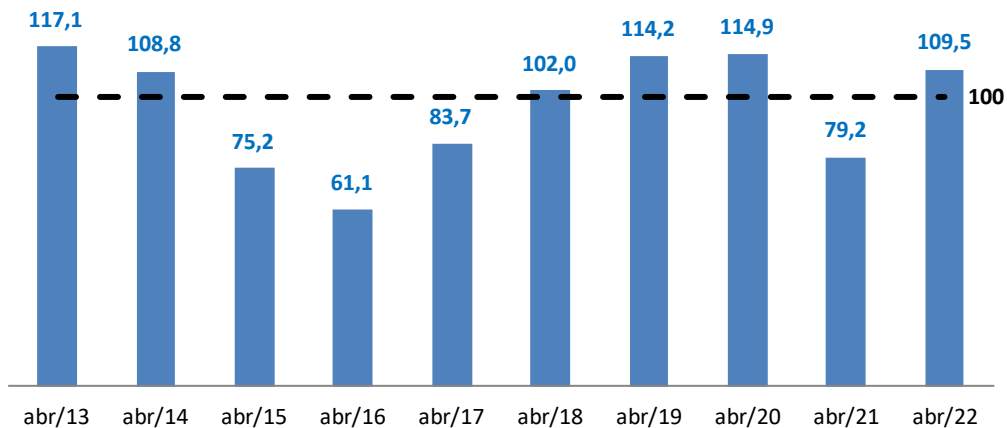
Evolução do Índice Nacional



Índices Regionais

Região	abr/22	Varição Mensal*	Varição Anual
Norte	119,5	+6,2%	+29,7%
Nordeste	103,7	+3,6%	+24,2%
Centro-Oeste	115,2	+4,3%	+35,5%
Sudeste	108,6	+1,5%	+49,1%
Sul	111,4	+5,9%	+39,7%
Nacional	109,5	+3,3%	+38,3%

Comparativo Histórico Mensal



INTENÇÕES DE INVESTIMENTO

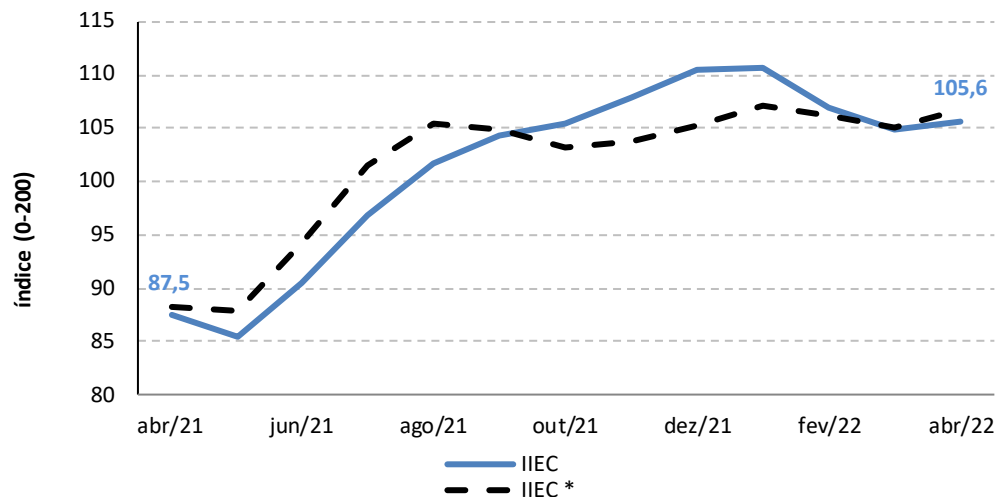
Composição do Índice Nacional

Índice	abr/22	Variação Mensal*	Variação Anual
IIEC	105,6	+1,6%	+20,8%
Funcionários	126,1	-0,1%	+17,7%
Investimentos	101,9	+3,9%	+37,4%
Estoques	88,8	+1,3%	+9,7%

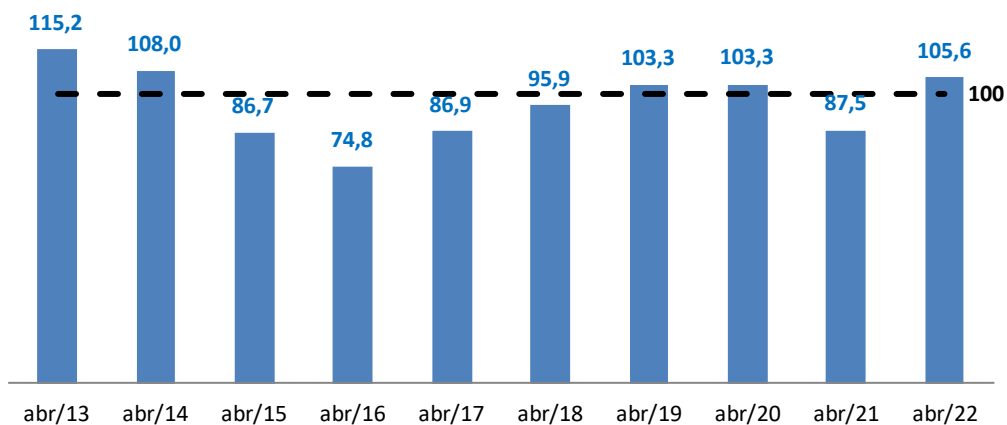
Índices Regionais

Região	abr/22	Variação Mensal*	Variação Anual
Norte	111,2	+3,7%	+15,7%
Nordeste	101,3	+0,1%	+13,6%
Centro-Oeste	108,0	+1,9%	+21,2%
Sudeste	104,8	+1,8%	+26,0%
Sul	110,9	+1,7%	+19,1%
Nacional	105,6	+1,6%	+20,8%

Evolução do Índice Nacional



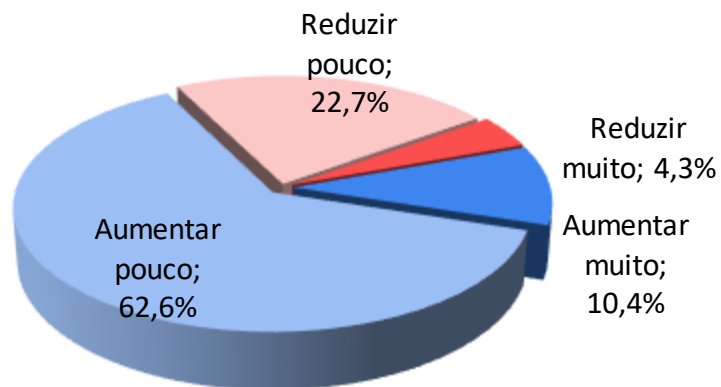
Comparativo Histórico Mensal



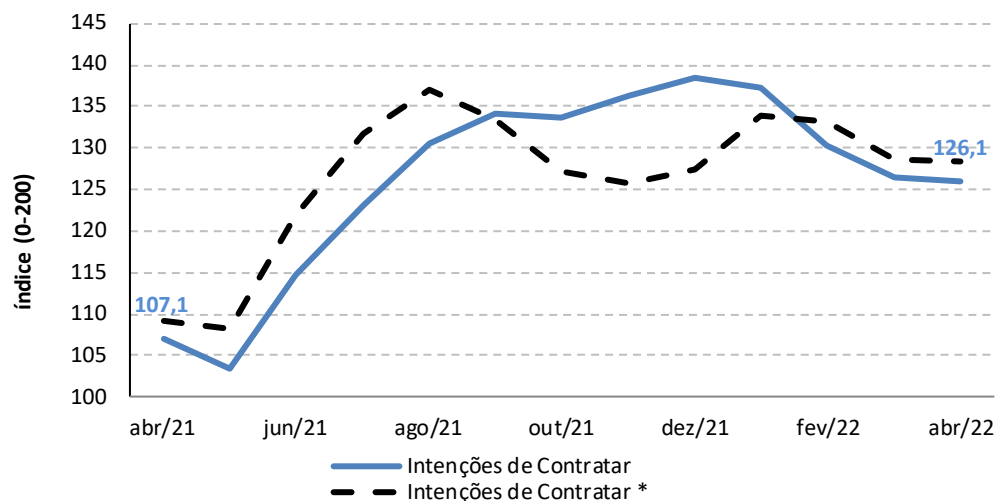
INTENÇÕES DE INVESTIMENTOS: NA CONTRATATAÇÃO DE FUNCIONÁRIOS

Composição do Índice Nacional

Expectativa Contratação de Funcionários (%)



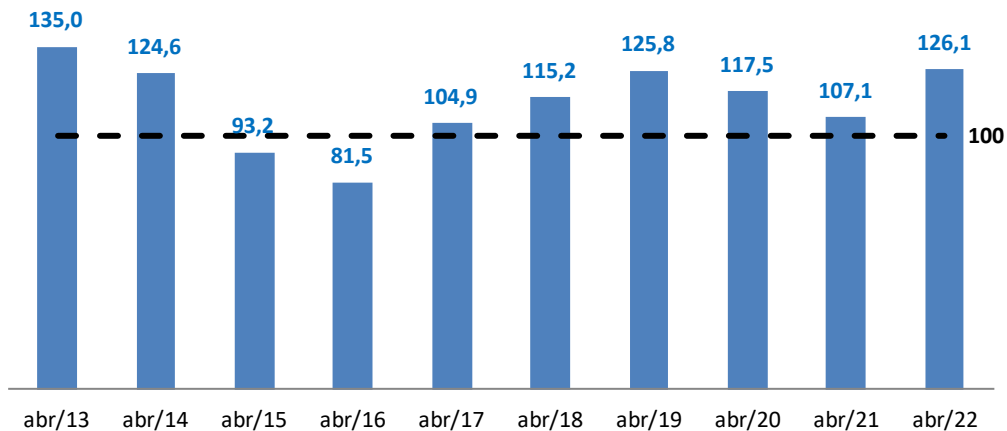
Evolução do Índice Nacional



Índices Regionais

Região	abr/22	Varição Mensal*	Varição Anual
Norte	132,3	+1,3%	+7,9%
Nordeste	118,5	-3,7%	+11,5%
Centro-Oeste	128,7	+1,7%	+23,9%
Sudeste	127,9	+0,5%	+21,9%
Sul	127,2	+1,6%	+13,1%
Nacional	126,1	-0,1%	+17,7%

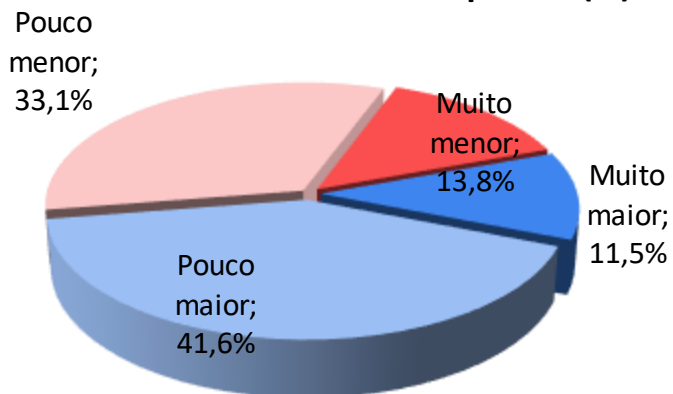
Comparativo Histórico Mensal



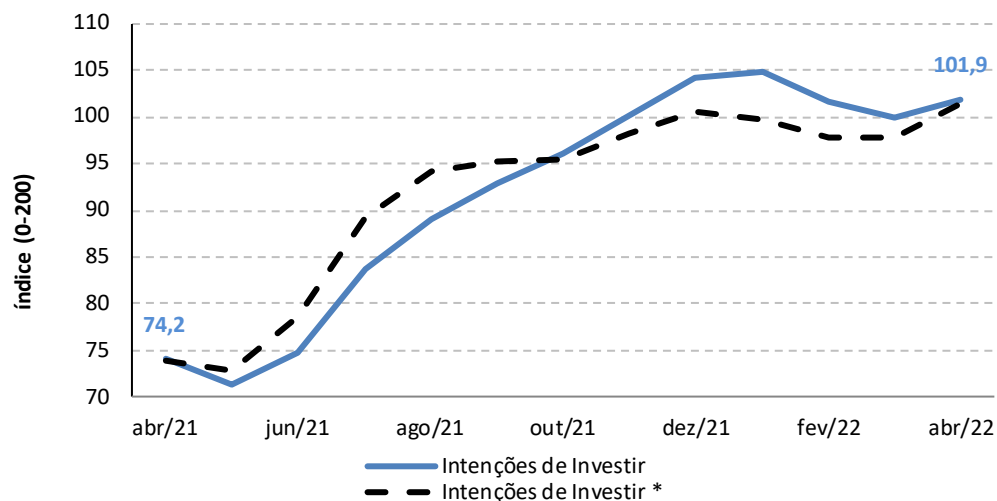
INTENÇÕES DE INVESTIMENTOS: NA EMPRESA

Composição do Índice Nacional

Nível de Investimento das Empresas (%)



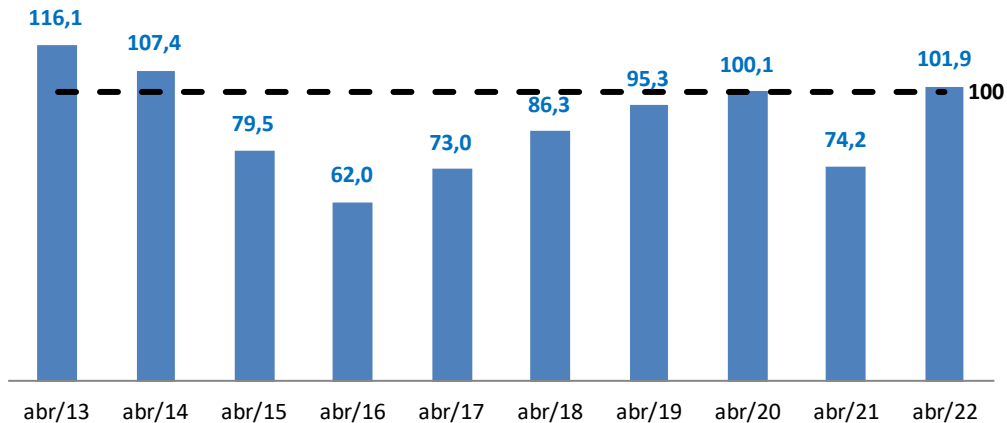
Evolução do Índice Nacional



Índices Regionais

Região	abr/22	Variação Mensal*	Variação Anual
Norte	109,9	+5,7%	+37,2%
Nordeste	99,3	+4,0%	+24,3%
Centro-Oeste	103,5	+2,4%	+25,2%
Sudeste	100,3	+4,8%	+51,2%
Sul	106,6	+0,9%	+35,3%
Nacional	101,9	+3,9%	+37,4%

Comparativo Histórico Mensal

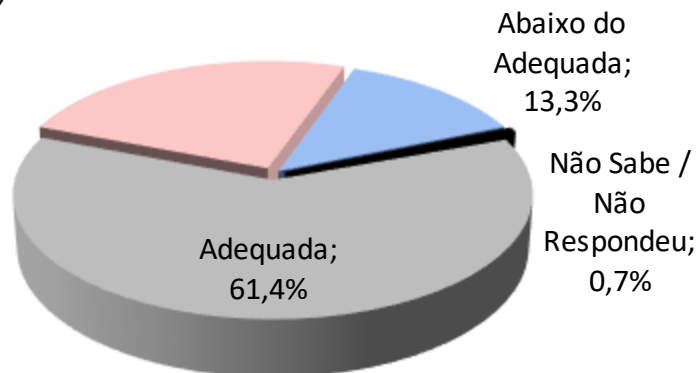


INTENÇÕES DE INVESTIMENTOS: SITUAÇÃO DOS ESTOQUES

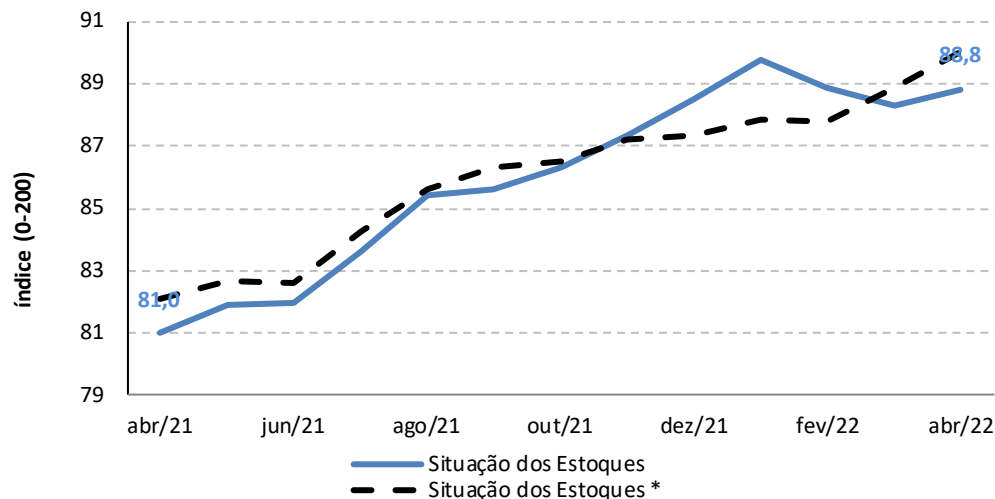
Composição do Índice Nacional

Acima da Adequada;
24,5%

Situação Atual dos Estoques (%)



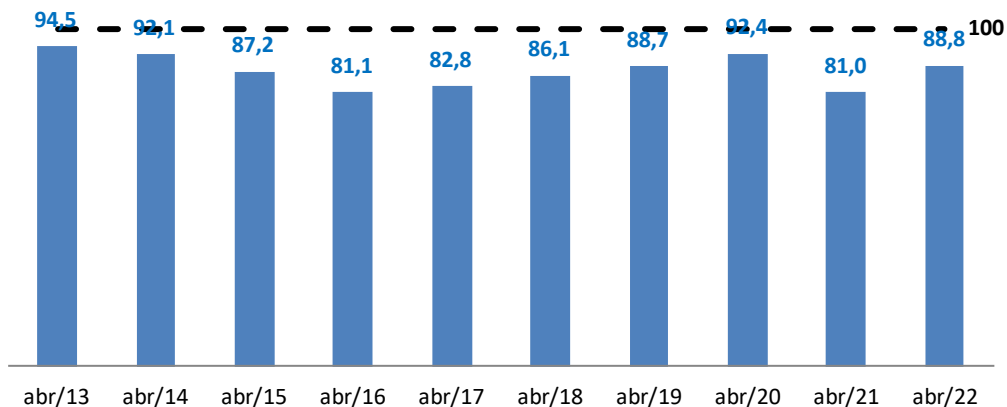
Evolução do Índice Nacional



Índices Regionais

Região	abr/22	Varição Mensal*	Varição Anual
Norte	91,5	+4,8%	+6,8%
Nordeste	86,2	+1,2%	+5,6%
Centro-Oeste	91,8	+1,5%	+13,6%
Sudeste	86,2	+0,3%	+10,2%
Sul	98,8	+2,8%	+12,2%
Nacional	88,8	+1,3%	+9,7%

Comparativo Histórico Mensal



EXPECTATIVAS DO EMPRESÁRIO DO COMÉRCIO

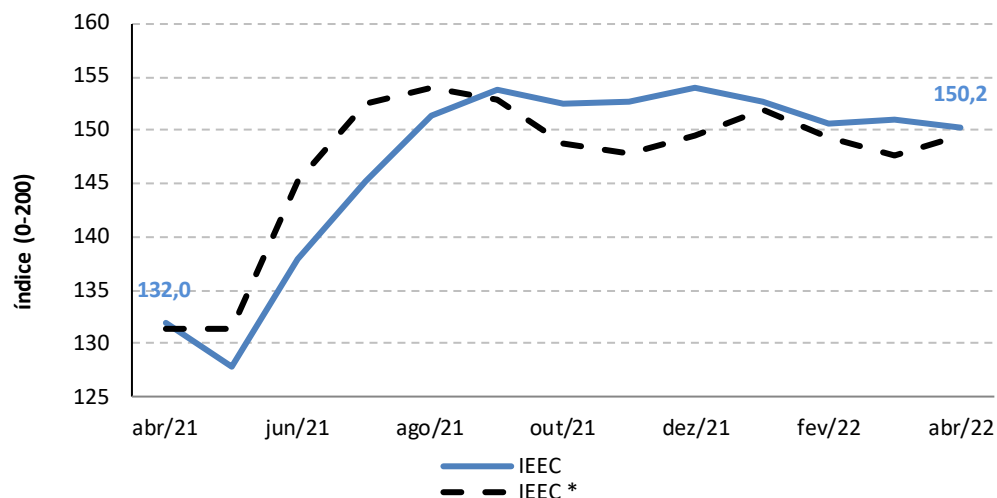
Composição do Índice Nacional

Índice	abr/22	Variação Mensal*	Variação Anual
IEEC	150,2	+1,3%	+13,8%
Economia	141,3	+0,8%	+14,5%
Sector	151,4	+1,4%	+13,2%
Empresa	157,9	+1,6%	+13,7%

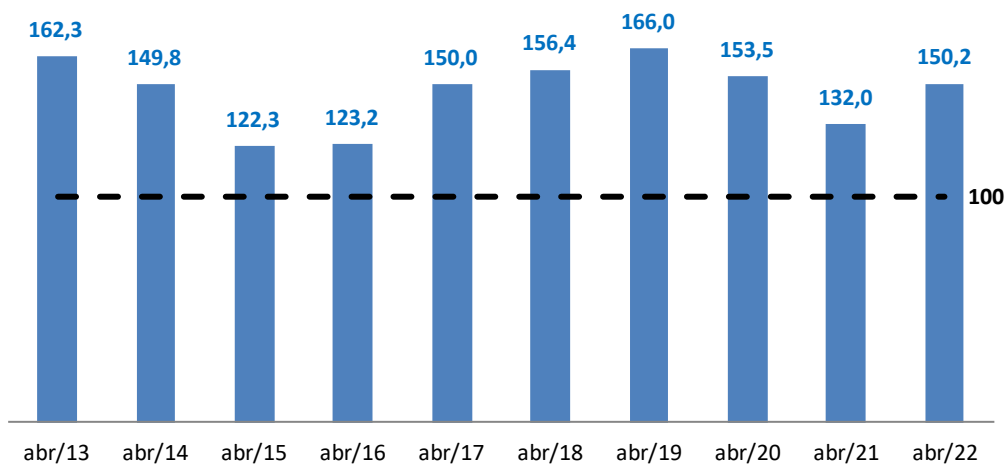
Índices Regionais

Região	abr/22	Variação Mensal*	Variação Anual
Norte	160,4	+1,7%	+10,4%
Nordeste	149,0	+1,8%	+12,3%
Centro-Oeste	155,8	+0,9%	+15,7%
Sudeste	148,3	+1,1%	+15,1%
Sul	147,2	+0,8%	+11,7%
Nacional	150,2	+1,3%	+13,8%

Evolução do Índice Nacional



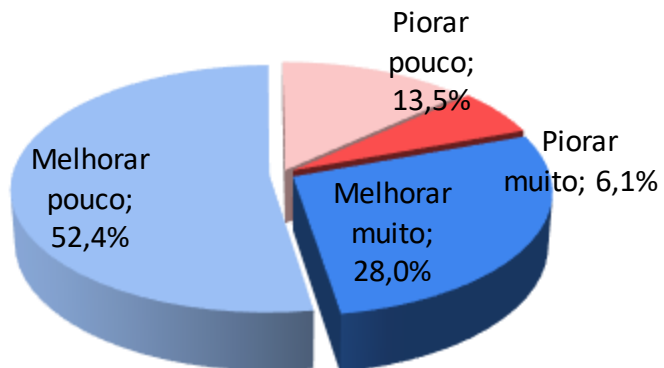
Comparativo Histórico Mensal



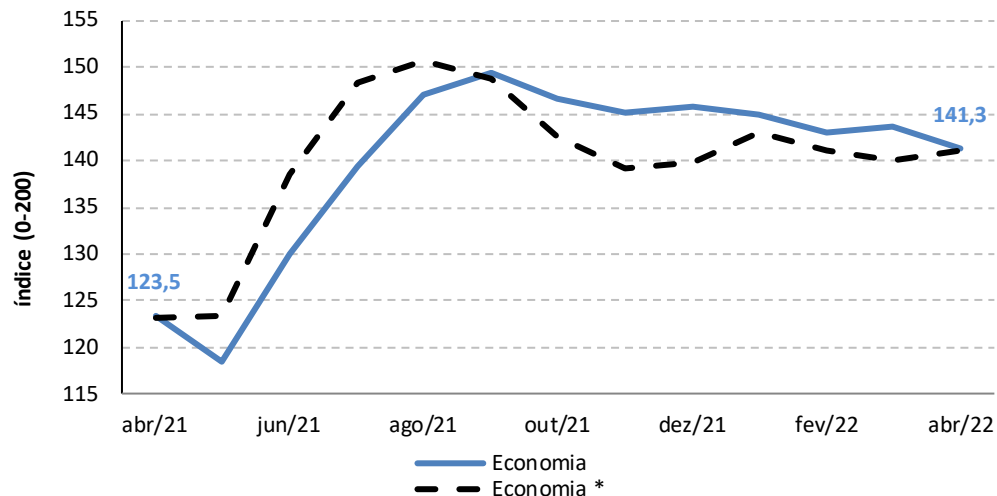
EXPECTATIVAS: ECONOMIA BRASILEIRA

Composição do Índice Nacional

Expectativa para a Economia (%)



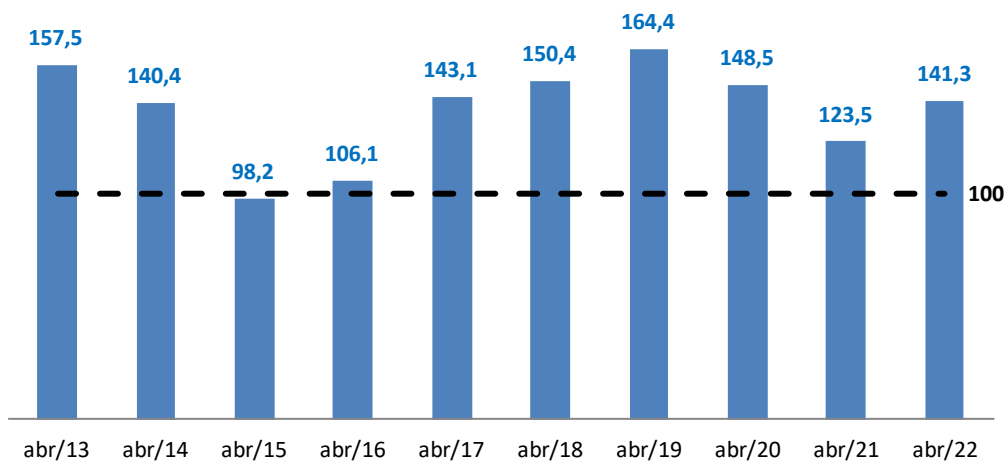
Evolução do Índice Nacional



Índices Regionais

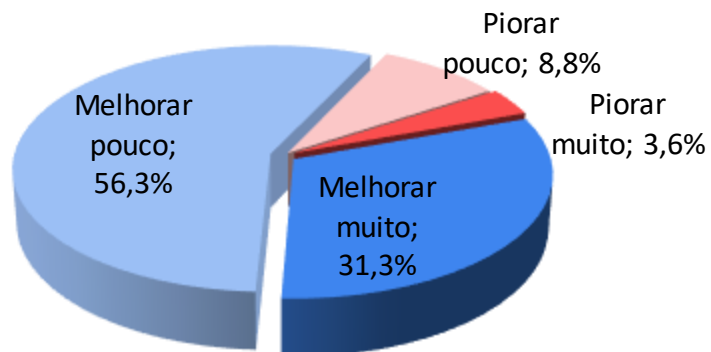
Região	abr/22	Varição Mensal*	Varição Anual
Norte	152,1	+2,3%	+10,9%
Nordeste	139,2	+2,0%	+12,9%
Centro-Oeste	145,0	-0,9%	+10,9%
Sudeste	140,6	+0,9%	+17,2%
Sul	137,9	-0,6%	+14,5%
Nacional	141,3	+0,8%	+14,5%

Comparativo Histórico Mensal



EXPECTATIVAS: SETOR DO COMÉRCIO

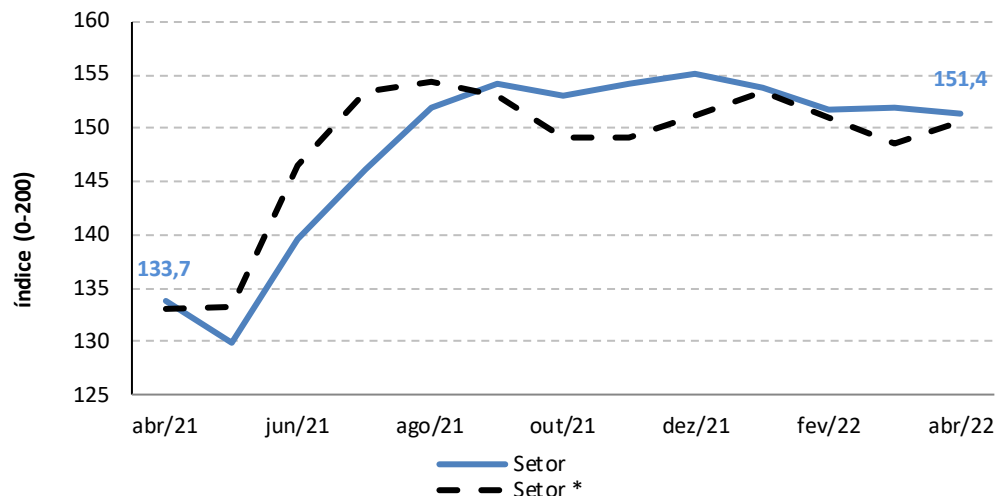
Composição do Índice Nacional
Expectativa para Setor (Comércio) (%)



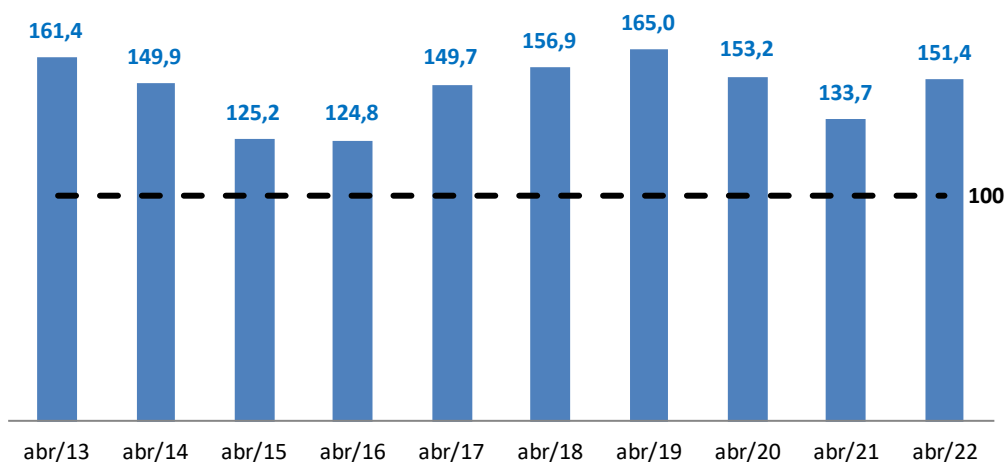
Índices Regionais

Região	abr/22	Varição Mensal*	Varição Anual
Norte	161,1	+1,1%	+9,7%
Nordeste	150,0	+1,5%	+11,0%
Centro-Oeste	158,0	+1,7%	+16,0%
Sudeste	149,3	+1,3%	+14,7%
Sul	148,8	+1,2%	+11,1%
Nacional	151,4	+1,4%	+13,2%

Evolução do Índice Nacional



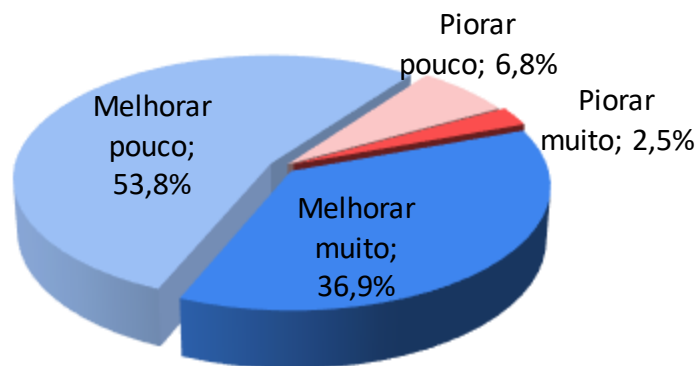
Comparativo Histórico Mensal



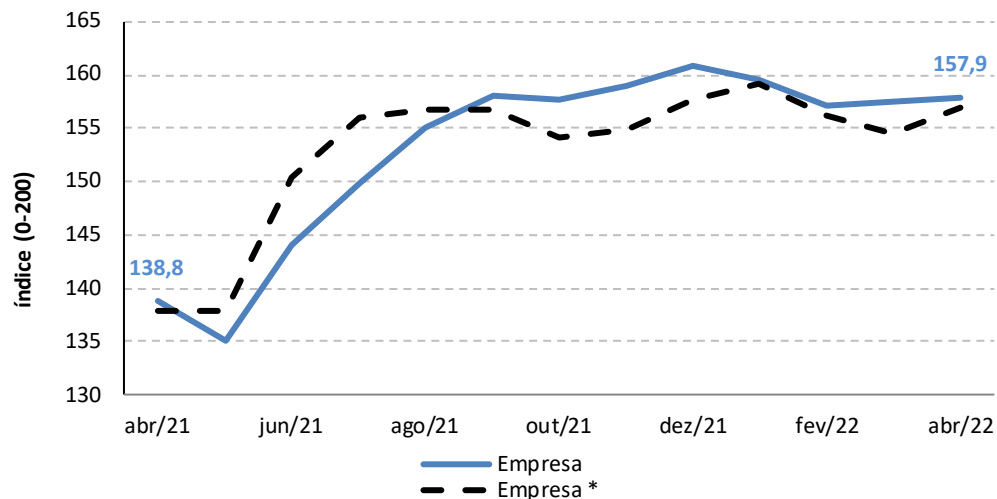
EXPECTATIVAS: EMPRESA

Composição do Índice Nacional

Expectativa para Empresa (%)



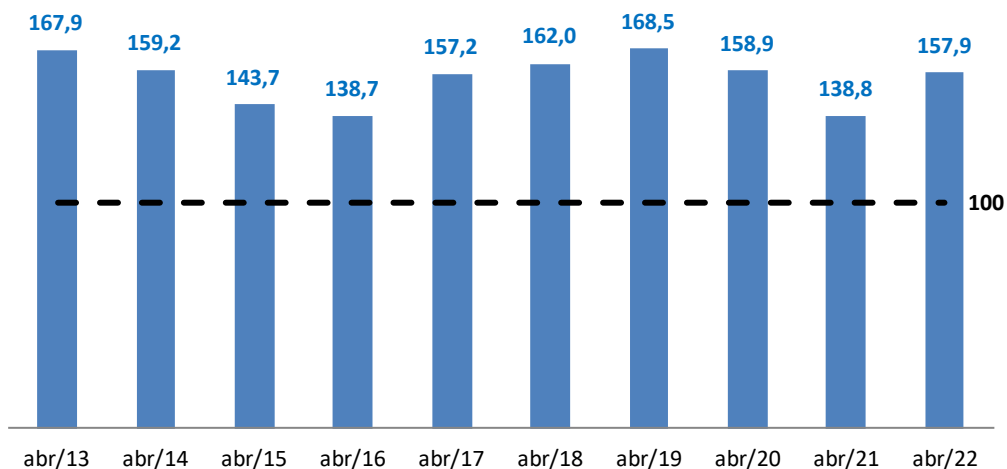
Evolução do Índice Nacional



Índices Regionais

Região	abr/22	Varição Mensal*	Varição Anual
Norte	168,1	+1,8%	+10,5%
Nordeste	157,7	+2,0%	+13,1%
Centro-Oeste	164,4	+1,7%	+19,8%
Sudeste	155,1	+1,2%	+13,7%
Sul	154,9	+1,7%	+9,9%
Nacional	157,9	+1,6%	+13,7%

Comparativo Histórico Mensal



Obrigado!

antonioevertonjunior@cnc.org.br