

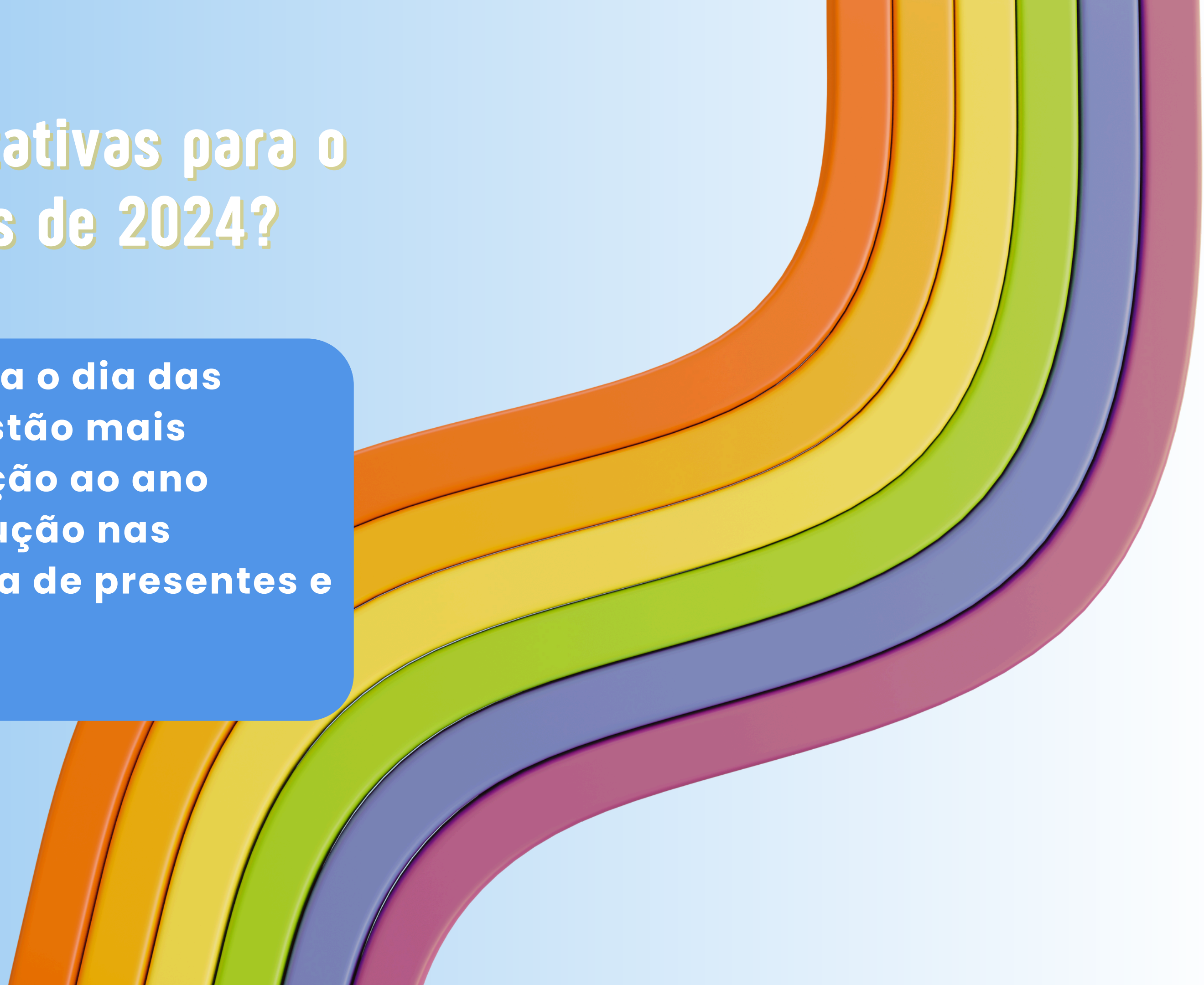


Intenção de compras e comemorações dos residentes em Três Lagoas - 2024

 **Dia das Crianças** 

Quais as expectativas para o dia das crianças de 2024?

As expectativas para o dia das crianças de 2024, estão mais comedidas em relação ao ano anterior, houve redução nas intenções de compra de presentes e comemorações.



Movimento referente ao dia das crianças de 2024

**Movimentação total
(Comemoração + Presente):**

R\$ 13,19 milhões

**19% menor que o ano
anterior**

Gasto médio total:

R\$ 344,16



Movimento referente ao dia das crianças de 2024



Movimentação:
R\$ 7,4 milhões
Gasto médio:
R\$ 182,50

62,92%
irão
comprar
presente



Movimentação:
R\$ 5,8 milhões
Gasto médio:
R\$ 161,66

55,43%
irão
comemorar

Como definem o que comprar?

★ Escolha da criança: 52%

★ Qualidade: 38%

★ Produto que viu em vitrine: 8%

★ Dica de amigos / familiares: 3%

★ Propaganda: 0%



O que pretendem comprar?



Brinquedos

51,79%



Roupas

28,57%




Calçados

11,90%



Eletrônicos

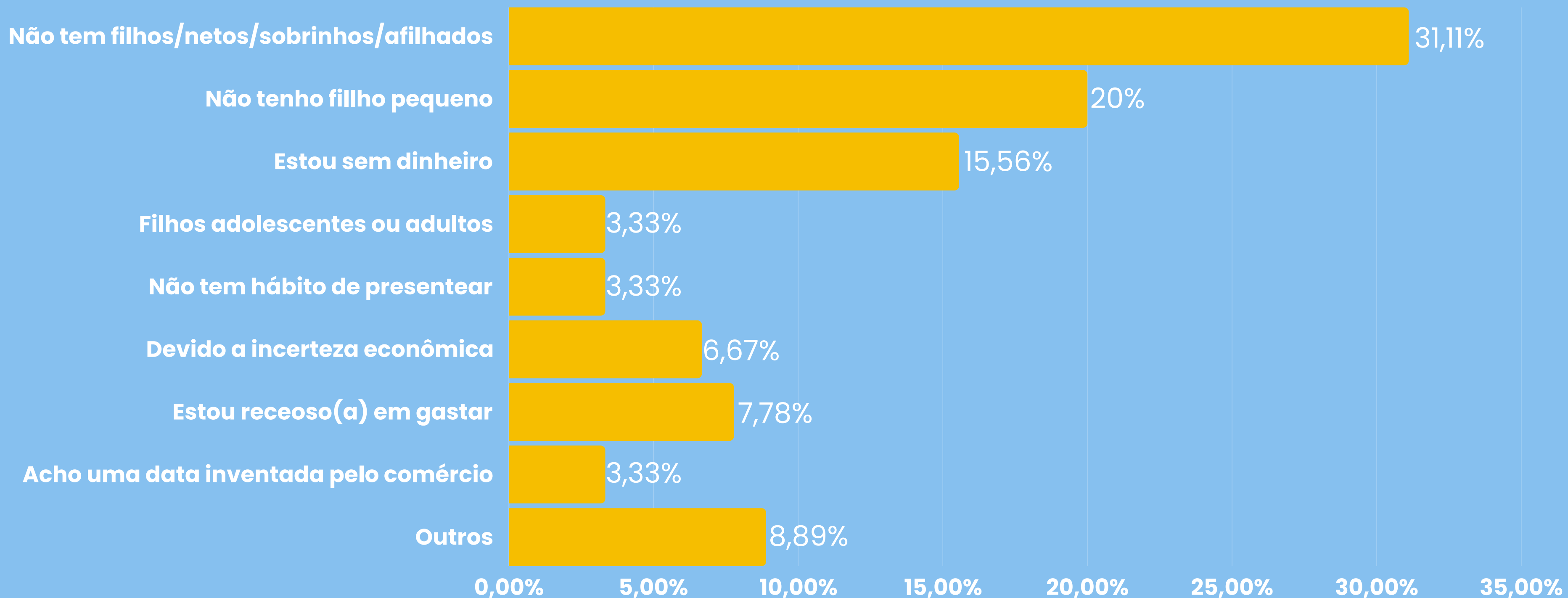
2,38%



**Skate, patinete
e afins**

1,79%

Caso não vá presentear, qual o motivo?



Onde prefere efetuar as compras do presente?

★ **Centro:** 89%

★ **Bairros:** 1%

★ **Shopping:** 8%

★ **Galerias:** 1%



No momento da compra, os atrativos serão?



**Desconto no
pagamento
à vista**

74,40%



Parcelas

47,02%



Atendimento

14,29%



Variedade

6,55%

Como pretende entregar o presente?



Pessoalmente

99,40%



Mandar entregar

0,60%



De que maneira pretende comprar o presente?



Presencial

94,64%

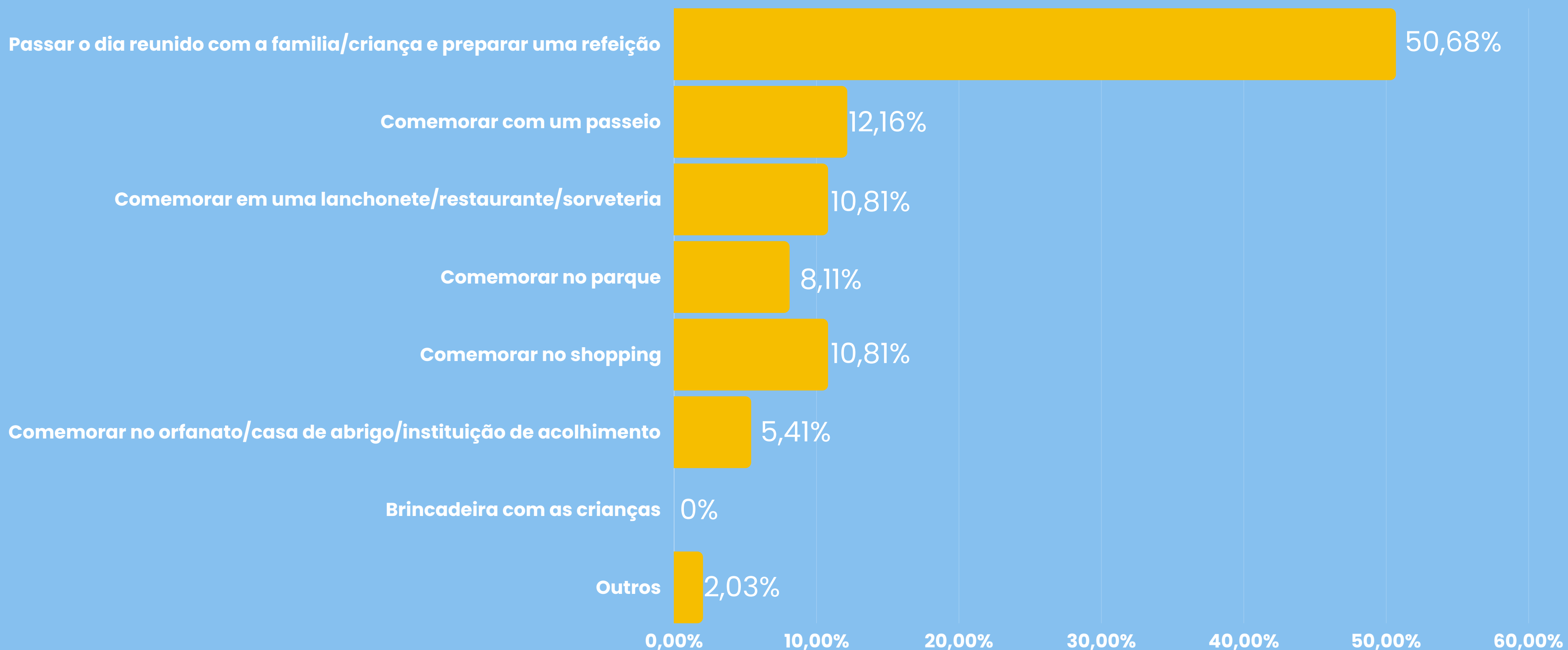



Online

8,33%



Como serão as comemorações?





Comparativo	% Daqueles que presentearão			% Daqueles que comemorarão		
	2024	2023	2022	2024	2023	2022
Bonito	69,70%	70,45%	70,40%	53,41%	45,83%	29,60%
Campo Grande	70,36%	67,45%	54,30%	56,96%	50,00%	38,60%
Corumbá/Ladário	69,23%	74,91%	62,30%	55,38%	72,28%	40,60%
Coxim	68,30%	78,11%	52,10%	61,89%	47,55%	38,80%
Dourados	71,85%	73,41%	64,20%	60,00%	52,06%	33,90%
Ponta Porã	68,05%	73,78%	60,10%	38,35%	54,31%	38,70%
Três Lagoas	62,92%	66,67%	64,60%	55,43%	62,55%	34,70%
Municípios pesquisados	68,74%	71,83%	61,60%	54,65%	54,67%	37,00%
MS	68,74%	71,83%	61,60%	54,65%	54,67%	37,00%


Comparativo	Gasto médio com presente			Gasto médio com comemoração		
	2024	2023	2022	2024	2023	2022
Bonito	R\$ 214,00	R\$ 226,42	R\$ 181,28	R\$ 162,06	R\$ 142,07	R\$ 150,35
Campo Grande	R\$ 207,03	R\$ 200,33	R\$ 177,33	R\$ 198,19	R\$ 143,28	R\$ 148,25
Corumbá/Ladário	R\$ 229,31	R\$ 242,96	R\$ 201,54	R\$ 221,18	R\$ 176,11	R\$ 141,46
Coxim	R\$ 218,54	R\$ 211,27	R\$ 168,68	R\$ 161,89	R\$ 190,75	R\$ 156,79
Dourados	R\$ 188,71	R\$ 234,59	R\$ 175,65	R\$ 194,14	R\$ 197,16	R\$ 148,05
Ponta Porã	R\$ 181,03	R\$ 226,24	R\$ 180,95	R\$ 181,62	R\$ 163,60	R\$ 140,15
Três Lagoas	R\$ 182,50	R\$ 223,09	R\$ 182,61	R\$ 161,66	R\$ 167,70	R\$ 143,79
Municípios pesquisados	R\$ 203,44	R\$ 222,48	R\$ 179,62	R\$ 183,87	R\$ 167,92	R\$ 147,02
MS	R\$ 203,44	R\$ 222,48	R\$ 179,62	R\$ 183,87	R\$ 167,92	R\$ 147,02



	Movimentação financeira com presente			Movimentação financeira com comemoração		
Comparativo	2024	2023	2022	2024	2023	2022
Bonito	R\$ 1.748.086	R\$ 1.869.617	R\$ 2.182.918	R\$ 1.014.419	R\$ 763.156	R\$ 1.397.986
Campo Grande	R\$ 69.057.856	R\$ 64.053.719	R\$ 47.882.029	R\$ 53.515.849	R\$ 33.962.017	R\$ 21.908.339
Corumbá/Ladário	R\$ 11.257.584	R\$ 12.905.665	R\$ 3.734.660	R\$ 8.686.773	R\$ 9.027.027	R\$ 5.483.942
Coxim	R\$ 2.613.022	R\$ 2.888.994	R\$ 1.350.611	R\$ 1.753.878	R\$ 1.587.738	R\$ 681.734
Dourados	R\$ 15.996.935	R\$ 20.317.130	R\$ 14.489.738	R\$ 13.742.367	R\$ 12.109.471	R\$ 8.226.414
Ponta Porã	R\$ 6.054.282	R\$ 8.204.054	R\$ 6.170.703	R\$ 3.422.796	R\$ 4.366.519	R\$ 4.211.120
Três Lagoas	R\$ 7.406.700	R\$ 9.592.957	R\$ 6.077.673	R\$ 5.779.690	R\$ 6.765.559	R\$ 3.296.887
Municípios pesquisados	R\$ 112.684.450	R\$ 128.779.848	R\$ 82.697.468	R\$ 80.969.953	R\$ 73.975.617	R\$ 50.360.705
MS	R\$ 207.721.160	R\$ 237.391.223	R\$ 152.443.518	R\$ 149.259.038	R\$ 136.365.762	R\$ 92.834.317



Diferença Valor Total (Presente + Comemoração) 2023 x 2024	Valor total 2024	Valor total 2023	Diferença 2024/2023
Bonito	5%	R\$ 129.732	-R\$ 129.732
Campo Grande	25%	R\$ 24.557.968	-R\$ 24.557.968
Corumbá/Ladário	-9%	-R\$ 1.988.334	R\$ 1.988.334
Coxim	-2%	-R\$ 109.833	R\$ 109.833
Dourados	-8%	-R\$ 2.687.299	R\$ 2.687.299
Ponta Porã	-25%	-R\$ 3.093.494	R\$ 3.093.494
Três Lagoas	-19%	-R\$ 3.172.126	R\$ 3.172.126
Municípios pesquisados	-4%	-R\$ 9.101.061	R\$ 9.101.061
MS	-4%	-R\$ 16.776.787	R\$ 16.776.787



Objetivos da pesquisa:

Identificar o comportamento do consumidor sul mato-grossense acerca de, comemorações e intenção de compra para o dia das Crianças 2024.

MODALIDADE E MÉTODO DE PESQUISA - O estudo foi realizado através de uma pesquisa de natureza quantitativa, pelo método de entrevista em ponto de fluxo, foi utilizado questionário estruturado de acordo com os objetivos da pesquisa.

AMOSTRA - O método de amostragem utilizado é a Amostragem por Conglomerados e aleatória simples. A margem de erro considerada para essa pesquisa é de 5% a 6% percentuais, para mais ou para menos. O intervalo de confiança é de 95%. Para tanto, foram entrevistadas 1980 (Mil Novecentos e Oitenta) pessoas.

PERÍODO DE CAMPO - 19/08 a 23/08 de 2024, nos municípios de Campo Grande, Dourados, Ponta Porã, Coxim, Bonito e Corumbá/Ladário e Três Lagoas.



Realização:



Parceiros:



Coordenação e execução da pesquisa de campo

COORDENAÇÃO E ANÁLISE DA PESQUISA
Regiane Dedé de Oliveira – IPF/MS
Paulo Maciel de Lima Junior – SEBRAE/MS



EQUIPE TÉCNICA – APOIO
Aruaque Fressato Barbosa – IPR
Isabela Carvalho Fernandes – SEBRAE/MS
Jeferson Vargas – SEBRAE/MS
Patrícia Gasparetto de Medeiros – SEBRAE/MS
Brenno Sanches – IPF