




Natal e Ano Novo 2024

INTENÇÕES DE CONSUMO E DE
COMEMORAÇÕES DOS RESIDENTES
DE TRÊS LAGOAS





Quais as expectativas para as comemorações de fim de ano de 2024?


Os três-lagoenses estão bastante otimistas com as comemorações do final de ano, e o Natal é o preferido, pois obteve crescimento significativo no montante com comemorações e presentes.

O final do ano de 2024 irá movimentar R\$ 72,8 Milhões na economia de Três Lagoas.

R\$ 25,8 milhões de movimentação com comemorações de natal



R\$ 21,6 milhões de movimentação com presentes



R\$ 25,4 milhões de gastos com comemorações de Ano Novo



Movimento referente ao natal

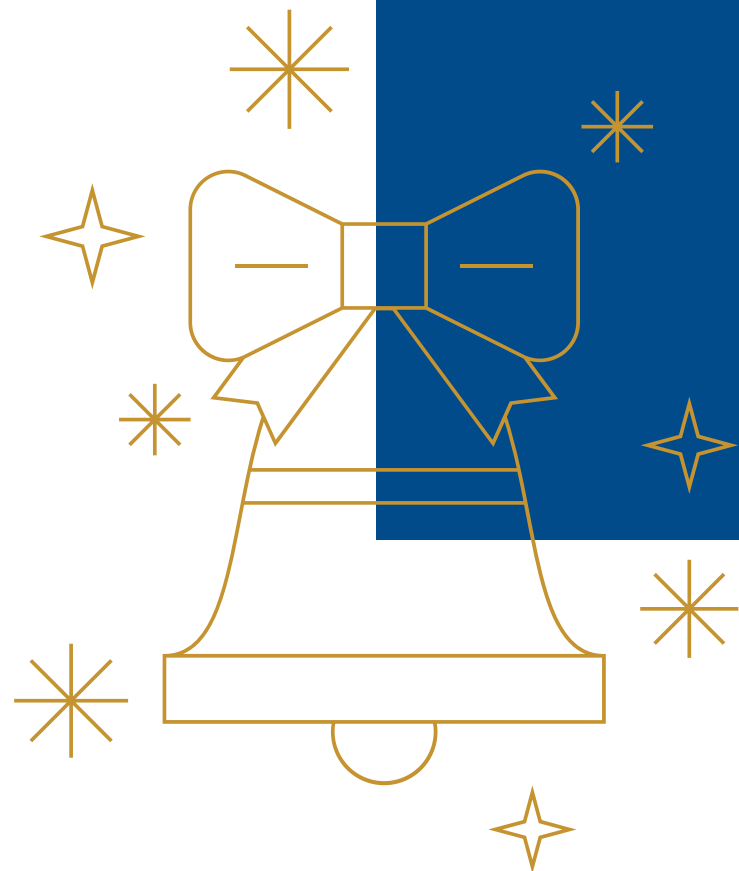
Movimentação total
(Comemoração + Presente):

R\$ 47,42 milhões

57% maior que o ano
anterior

Gasto médio total:

R\$ 1.156,87



Presentes de natal

51,69% ira presentear
Movimentação:
21,5 milhões
Gasto médio:
R\$ 647,83

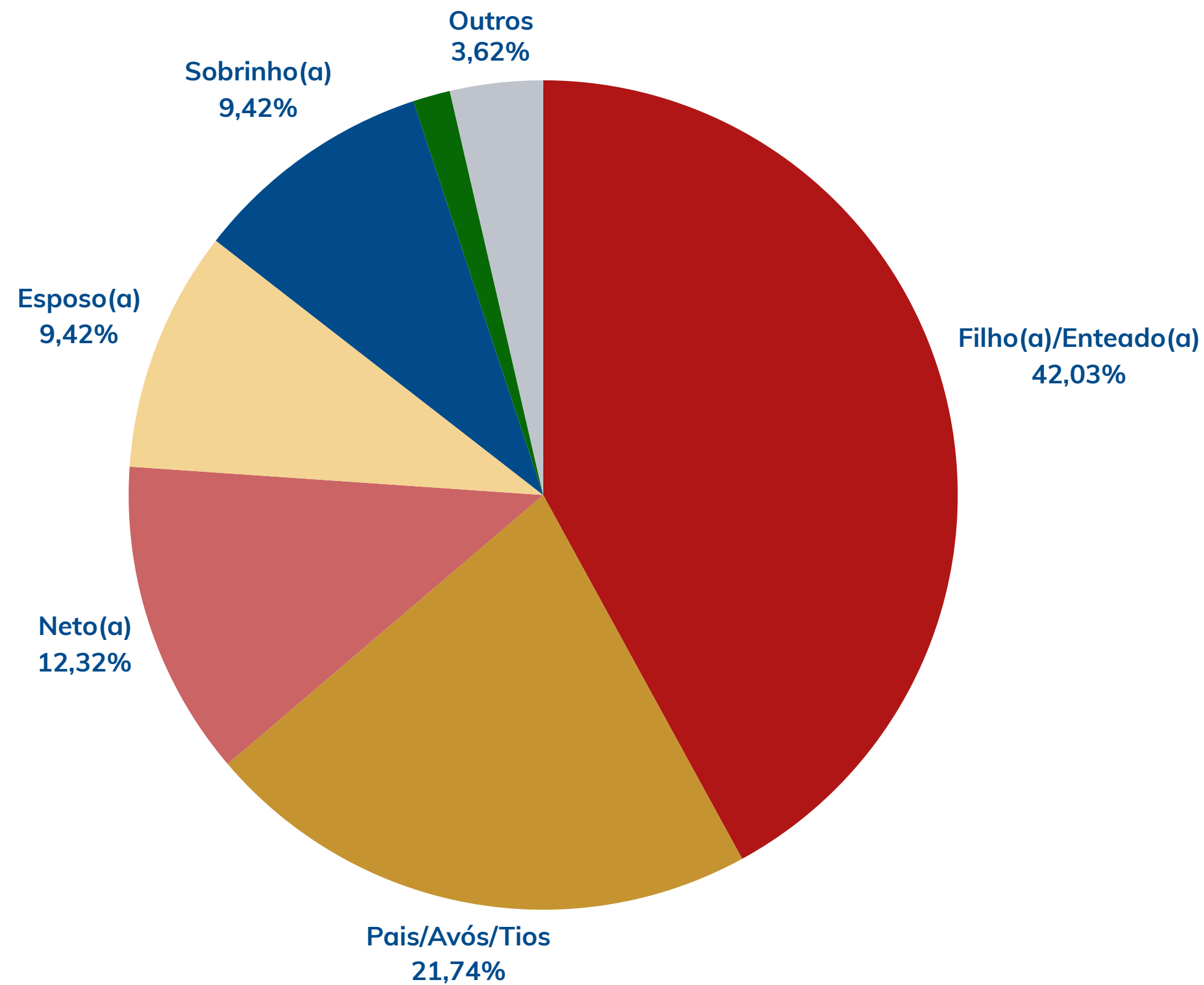
Comemorações de natal

78,65% ira comemorar
Movimentação:
25,8 milhões
Gasto médio:
R\$ 509,05



Quem você irá presentear?

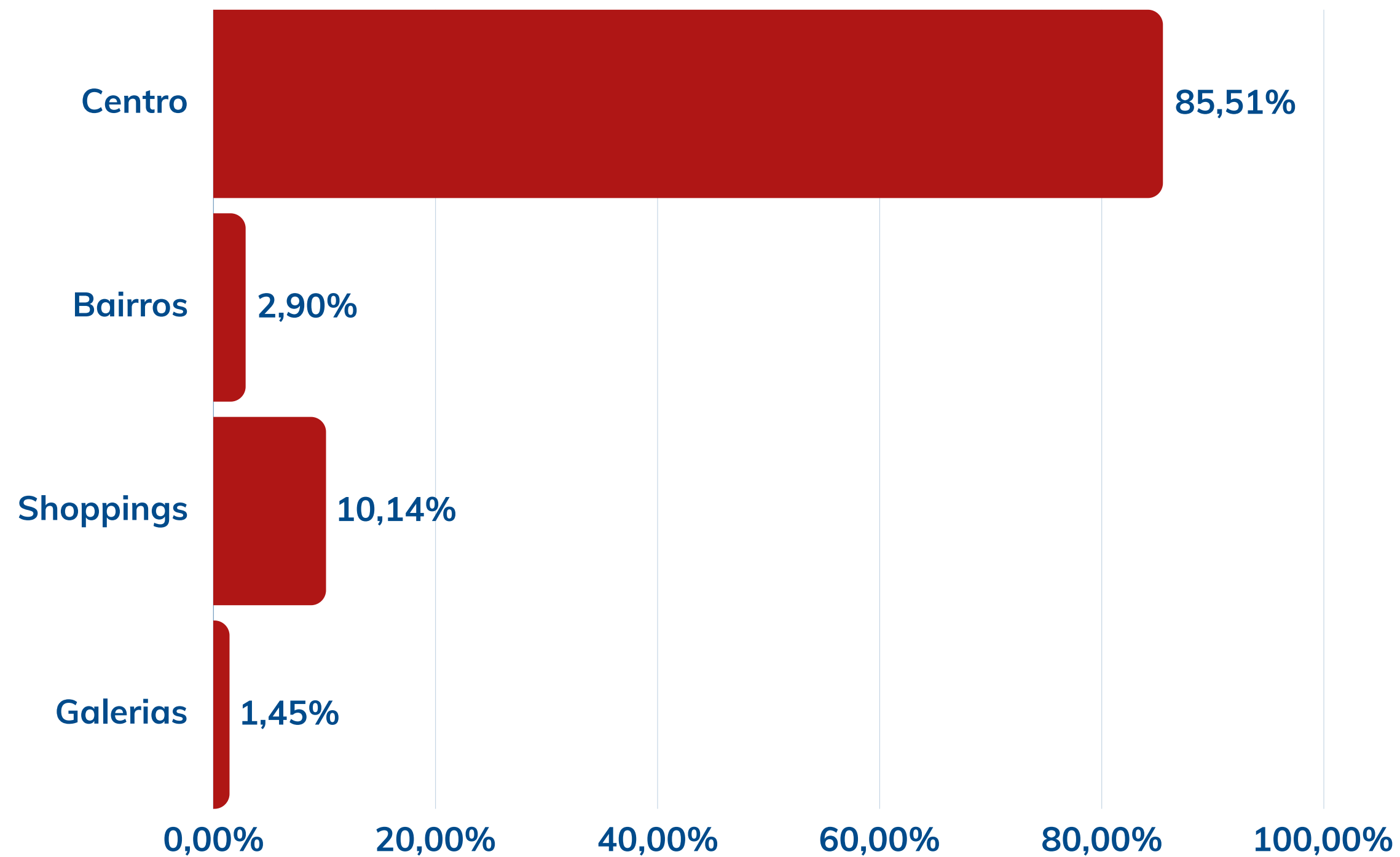
Na busca por presentes, os filhos/enteados, pais/avós/tios e netos são os preferidos para serem presenteados.



Como você pretende comprar?



Onde pretende fazer suas compras presenciais?



Como você prefere entregar o presente de Natal?



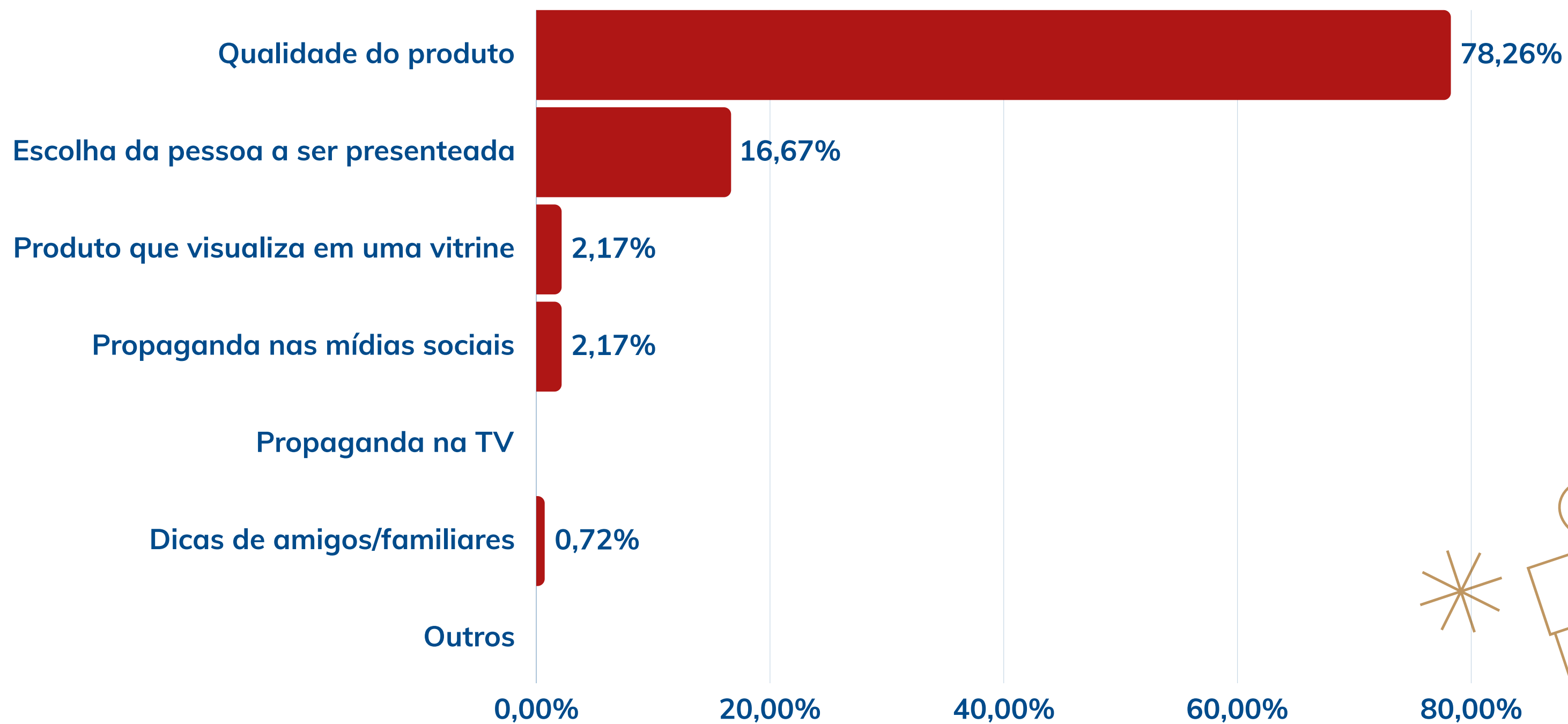
Presencialmente
96,38%



Mandar entregar
3,62%



Como você define o que comprar?



O que você pretende comprar?

Roupa
45,65%




Calçado
15,94%




Brinquedo
34,78%



Perfume
13,77%



Eletrônico
15,22%



Não Sabe ainda
2,17%



Outros
5,80%

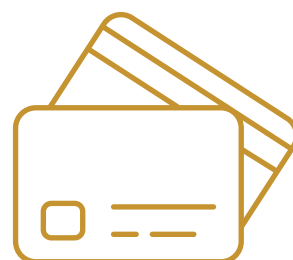


Qual o fator decisivo na hora da compra?

Benefício para pagamento à vista
78,26%



Parcelamento com cartão de crédito
24,64%




Atendimento
0%



Parcelamento pelo crediário da loja
0,72%



Variedade
0%



Venda Online
0%

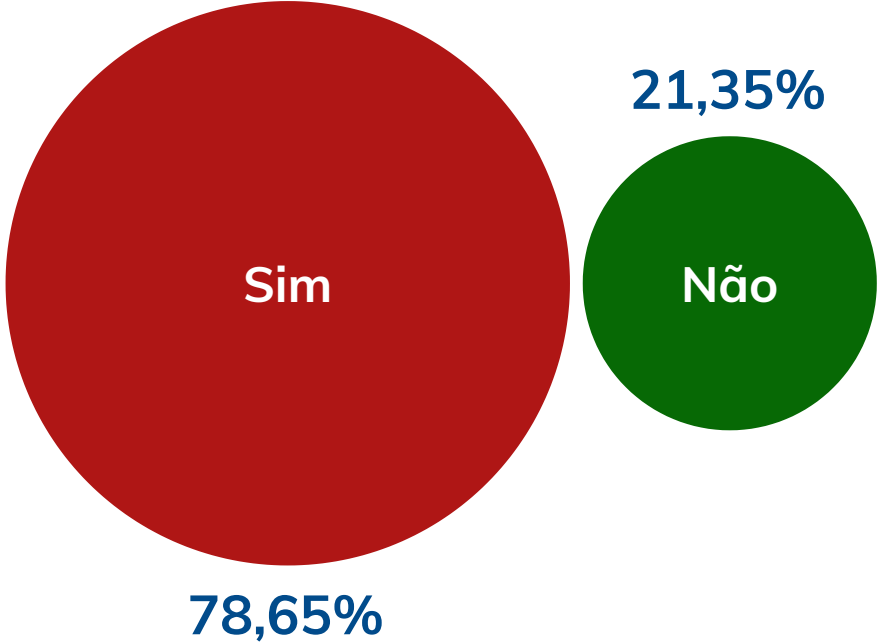


Outros
0%

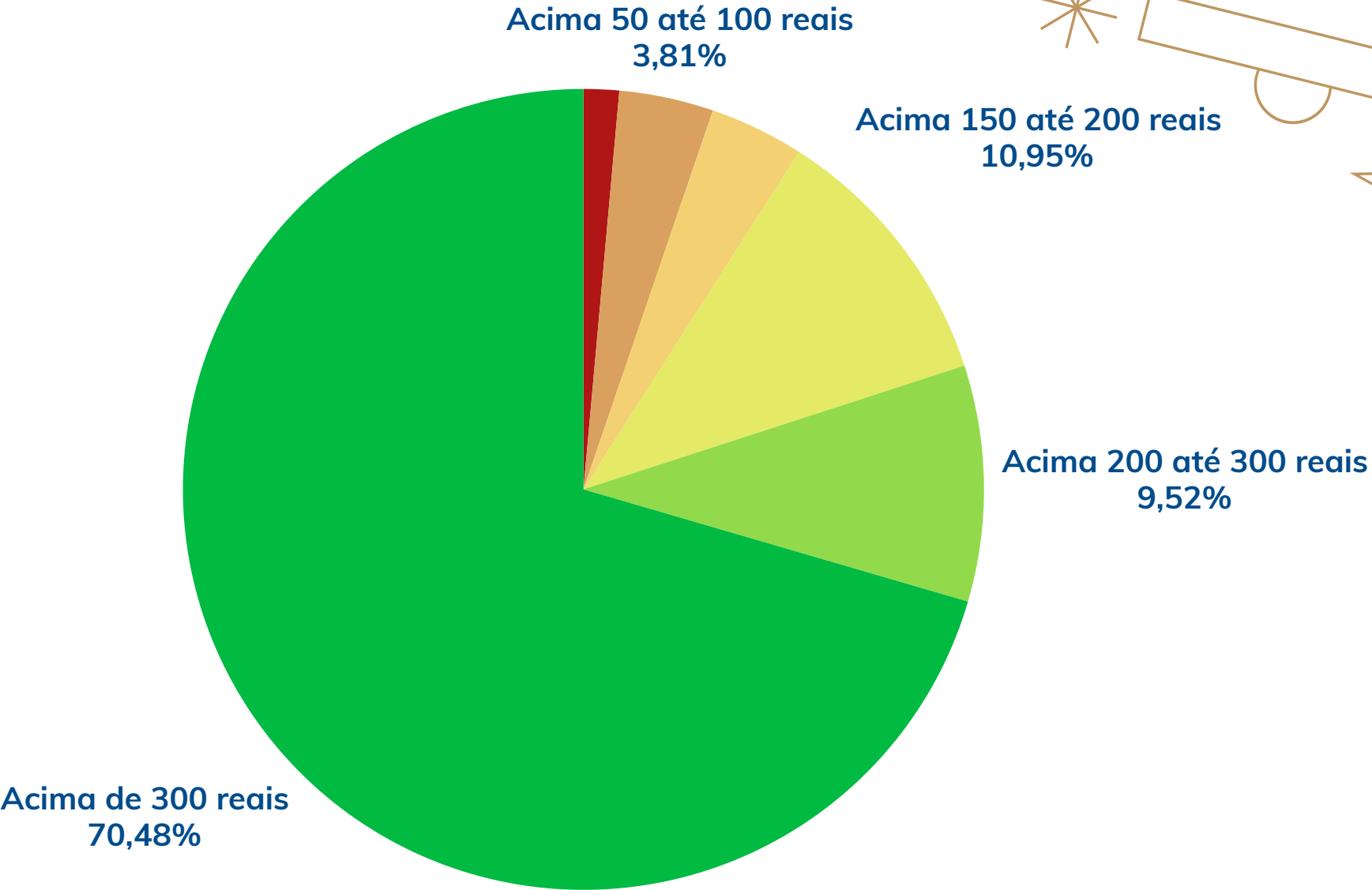


Comemorações do Natal

Você comemorará o Natal?



Quanto pretende gastar com a comemoração?



Como vai comemorar o Natal?

94,76% Com a família e amigos próximos

1,90% Comemorar em espaço público (praia, balneário, praça)

1,43% Em casa em uma noite tranquila

0,48% Vou passar na igreja

1,43% Outros



O que fará para comemorar o Natal?

93,81% Fazer uma ceia em casa


2,38% Participar de uma balada ou clube noturno

0,48% Participar de uma ceia em um restaurante

0% Participar de uma ceia em um hotel

0,95% Não sei

2,38% Outros



Movimento referente ao Ano Novo



Movimentação: R\$ 25,3 milhões

76,40% irão comemorar

Gasto médio de R\$ 515,07

Como vai comemorar o Ano Novo?

89,71% Com a família e amigos próximos


3,92% Comemorar em espaço público (praia, balneário, praça)

2,94% Vou passar na igreja

1,47% Comemorar em espaço de festas

0,98% Em casa em uma noite tranquila

1,47% Outros



O que fará para comemorar o Ano Novo?

83,33% Fazer uma ceia em casa

6,86% Fazer uma ceia na casa de amigos ou familiares

1,47% Participar de uma balada ou clube noturno

3,92% Vou passar na igreja

2,45% Não sei

2,45% Outros



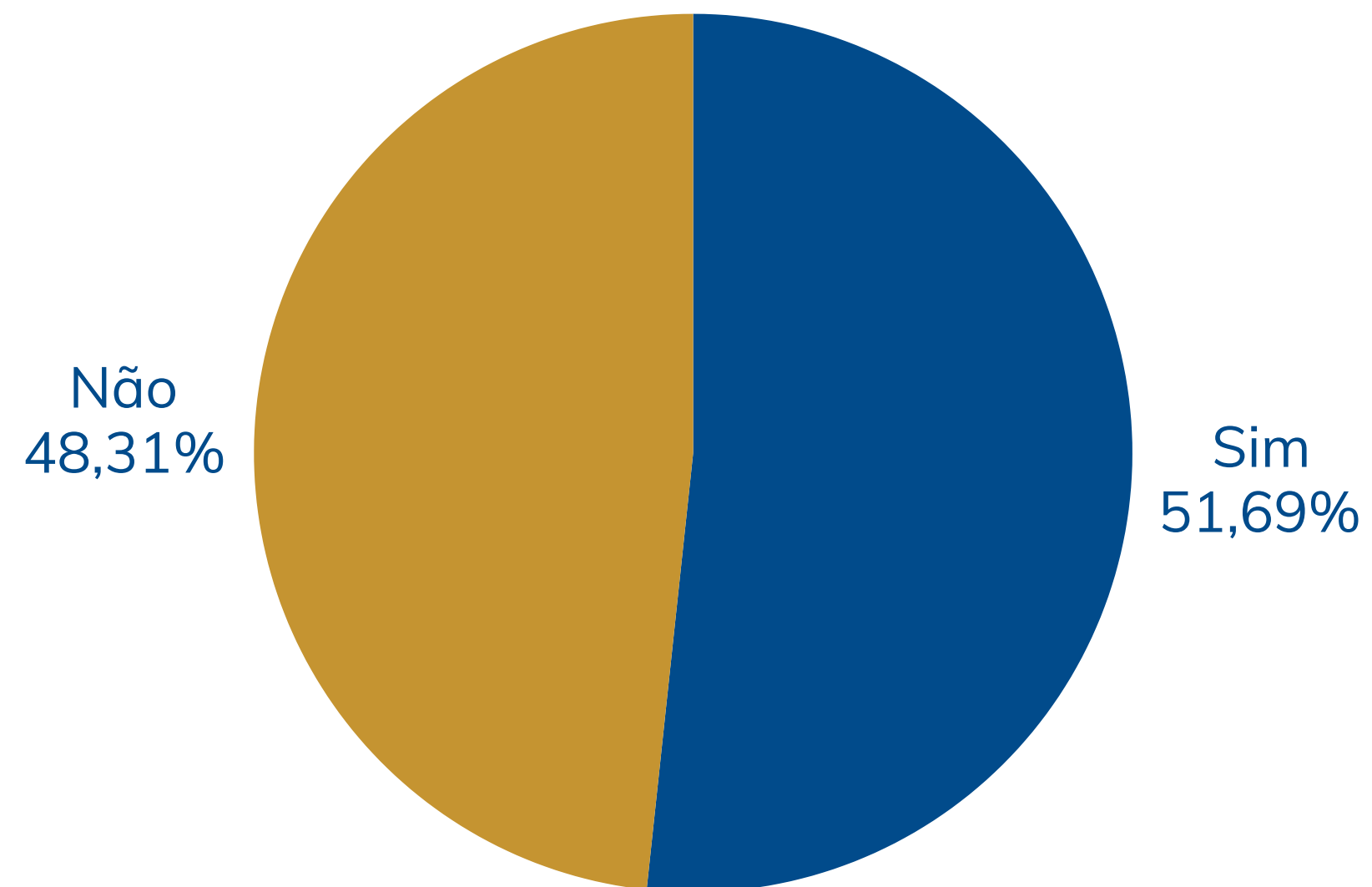


13° Salário



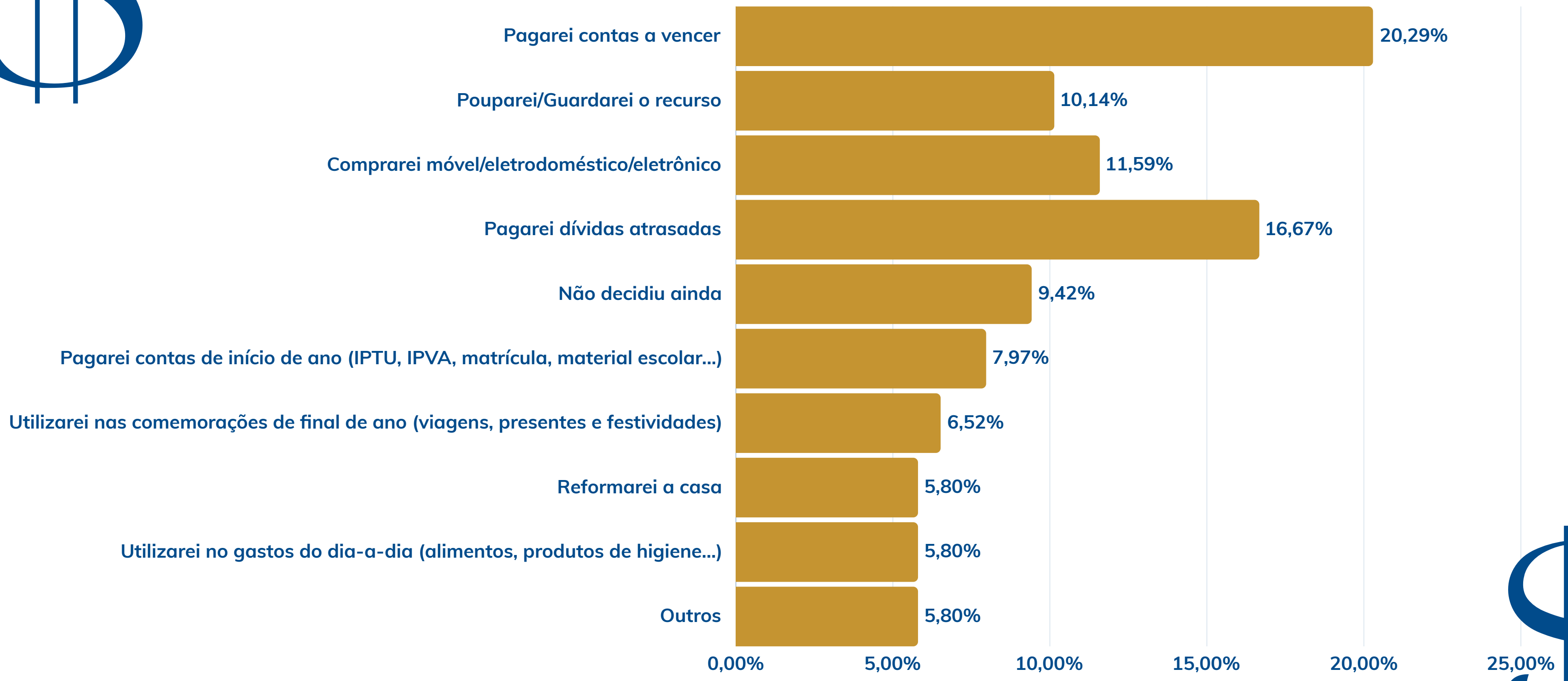


Você vai receber o 13º Salário?





Como pretende utilizar o seu 13º Salário?





Quadros comparativos


Natal



Comparativo	% Daqueles que presentearão			% Daqueles que comemorarão		
	2024	2023	2022	2024	2023	2022
Bonito	62,12%	70,45%	47,10%	89,02%	45,83%	42,60%
Campo Grande	60,42%	67,45%	55,70%	75,00%	50,00%	79,90%
Corumbá/Ladário	65,92%	74,91%	44,10%	89,89%	72,28%	61,80%
Coxim	65,66%	78,11%	45,40%	87,55%	47,55%	73,70%
Dourados	65,92%	73,41%	46,10%	84,64%	52,06%	75,20%
Ponta Porã	57,30%	73,78%	50,80%	83,52%	54,31%	78,20%
Três Lagoas	51,69%	66,67%	50,00%	78,65%	62,55%	68,80%
Municípios pesquisados	61,23%	71,83%	49,40%	83,49%	54,67%	72,90%
MS	61,23%	71,83%	49,40%	83,49%	54,67%	72,90%

Comparativo	Gasto médio com presente		Gasto médio com comemoração	
	2024	2023	2024	2023
Bonito	R\$ 424,70	R\$ 409,57	R\$ 327,34	R\$ 328,94
Campo Grande	R\$ 439,66	R\$ 319,14	R\$ 178,28	R\$ 186,87
Corumbá/Ladário	R\$ 432,39	R\$ 236,10	R\$ 289,06	R\$ 182,70
Coxim	R\$ 473,56	R\$ 382,47	R\$ 454,31	R\$ 426,68
Dourados	R\$ 466,48	R\$ 248,29	R\$ 265,93	R\$ 188,16
Ponta Porã	R\$ 337,58	R\$ 446,19	R\$ 275,00	R\$ 403,40
Três Lagoas	R\$ 647,83	R\$ 423,89	R\$ 509,05	R\$ 316,15
Municípios pesquisados	R\$ 456,14	R\$ 349,23	R\$ 340,80	R\$ 308,89
MS	R\$ 456,14	R\$ 349,23	R\$ 340,80	R\$ 308,89

Comparativo	Movimentação Natal		Movimentação Natal - Presentes		Movimentação Natal - Comemorações	
	2024	2023	2024	2023	2024	2023[
Bonito	R\$ 6.507.154	R\$ 4.995.347	R\$ 3.092.091	R\$ 3.228.351	R\$ 3.415.063	R\$ 1.766.996
Campo Grande	R\$ 189.311.213	R\$ 141.702.821	R\$ 125.924.136	R\$ 97.407.932	R\$ 63.387.077	R\$ 44.294.889
Corumbá/Ladário	R\$ 38.636.654	R\$ 21.336.601	R\$ 20.211.372	R\$ 11.971.553	R\$ 18.425.282	R\$ 9.365.048
Coxim	R\$ 12.405.961	R\$ 8.543.903	R\$ 5.443.297	R\$ 4.992.410	R\$ 6.962.664	R\$ 3.551.493
Dourados	R\$ 62.833.751	R\$ 32.082.956	R\$ 36.277.433	R\$ 20.526.181	R\$ 26.556.318	R\$ 11.556.774
Ponta Porã	R\$ 20.795.794	R\$ 26.212.031	R\$ 9.507.438	R\$ 15.444.846	R\$ 11.288.357	R\$ 10.767.185
Três Lagoas	R\$ 47.421.242	R\$ 30.153.927	R\$ 21.596.837	R\$ 17.399.435	R\$ 25.824.405	R\$ 12.754.492
Municípios pesquisados	R\$ 454.364.209	R\$ 329.044.891	R\$ 225.071.928	R\$ 192.963.689	R\$ 229.292.281	R\$ 136.081.201
MS	R\$ 837.569.518	R\$ 606.557.394	R\$ 414.894.885	R\$ 355.706.944	R\$ 422.674.633	R\$ 250.850.450



Quadros comparativos

Ano Novo




% daqueles que vão comemorar

Comparativo	2024	2023	2022
Bonito	87,12%	79,55%	44,10%
Campo Grande	70,57%	93,81%	68,90%
Corumbá/Ladário	94,38%	94,40%	61,80%
Coxim	84,91%	80,38%	74,80%
Dourados	90,64%	94,01%	75,20%
Ponta Porã	88,76%	91,76%	75,00%
Três Lagoas	76,40%	83,52%	70,40%
Municípios pesquisados	83,85%	88,57%	70,40%
MS	83,85%	88,57%	70,40%

Comparativo	Gasto médio com comemoração	
	2024	2023
Bonito	R\$ 314,89	R\$ 325,50
Campo Grande	R\$ 332,10	R\$ 338,89
Corumbá/Ladário	R\$ 288,19	R\$ 201,14
Coxim	R\$ 443,92	R\$ 417,81
Dourados	R\$ 293,80	R\$ 214,63
Ponta Porã	R\$ 285,23	R\$ 472,49
Três Lagoas	R\$ 515,07	R\$ 327,90
Municípios pesquisados	R\$ 348,47	R\$ 326,52
MS	R\$ 348,47	R\$ 326,52

Movimentação Ano Novo -
Comemorações

Comparativo	2024	2023
Bonito	R\$ 3.215.287	R\$ 3.034.640
Campo Grande	R\$ 111.109.532	R\$ 150.717.857
Corumbá/Ladário	R\$ 19.288.448	R\$ 13.464.676
Coxim	R\$ 6.598.087	R\$ 5.878.868
Dourados	R\$ 31.416.876	R\$ 23.804.726
Ponta Porã	R\$ 12.443.423	R\$ 21.308.404
Três Lagoas	R\$ 25.383.530	R\$ 17.664.589
Municípios pesquisados	R\$ 235.445.468	R\$ 233.045.125
MS	R\$ 434.017.343	R\$ 429.592.580



Objetivo da pesquisa

Identificar o comportamento do consumidor sul mato-grossense acerca de, comemorações e intenção de compra para o Natal, Ano Novo e 13° Salário de 2024.

MODALIDADE E MÉTODO DE PESQUISA - O estudo foi realizado através de uma pesquisa de natureza quantitativa, pelo método de entrevista em ponto de fluxo, foi utilizado questionário estruturado de acordo com os objetivos da pesquisa. **AMOSTRA** - O método de amostragem utilizado é a Amostragem por Conglomerados e aleatória simples. A margem de erro considerada para essa pesquisa é de 5% a 6% percentuais, para mais ou para menos. O intervalo de confiança é de 95%. Para tanto, foram entrevistadas 1981 (Mil Novecentos e Oitenta e um) pessoas. **PERÍODO DE CAMPO** - 04/11 a 12/11 de 2024, nos municípios de Campo Grande, Dourados, Ponta Porã, Coxim, Bonito e Corumbá/Ladário e Três Lagoas.





Realização



Parceiros



Coordenação e execução da pesquisa de campo

COORDENAÇÃO E ANÁLISE DA PESQUISA

Regiane Dedé de Oliveira – IPF/MS

Paulo Maciel de Lima Junior - SEBRAE/MS



EQUIPE TÉCNICA – APOIO

Aruaque Fressato Barbosa - IPR

Isabela Carvalho Fernandes – SEBRAE/MS

Jeferson Vargas - SEBRAE/MS

Patrícia Gasparetto de Medeiros - SEBRAE/MS

Brenno Sanches – IPF