

ÍNDICE DE CONFIANÇA DO EMPRESÁRIO DO COMÉRCIO (ICEC)

GOIÂNIA - GO
janeiro/2024

SUMÁRIO

Resultados de janeiro/2024	3
Variações Mensais dos Índices	3
Comparação com o mesmo mês do ano anterior	4
Histórico do ICEC	4
Condições Atuais da Economia Brasileira.....	5
Condições Atuais do Setor.....	5
Condições Atuais da Empresa	6
Expectativa para a Economia Brasileira	6
Expectativa para o Comércio.....	7
Expectativa da Empresa.....	7
Expectativa de Contratação de Funcionários	8
Nível de Investimento da Empresa.....	8
Situação Atual dos Estoques.....	9
Aspectos Metodológicos	9

Resultados de janeiro/2024

Índice	Total	Por porte das empresas		Por grupo de atividade		
		Até 50 empr.	Mais de 50 empr.	Semi-duráveis	Não duráveis	Duráveis
Índice de Confiança do Empresário do Comércio - ICEC	107,8	107,7	115,5	112,3	110,1	104,8
Índice de Condições Atuais do Empresário do Comércio - ICAEC	80,4	80,2	90,5	86,9	81,3	77,7
Condições Atuais da Economia - CAE	65,6	65,5	73,7	67,5	68,4	64,1
Condições Atuais do Comércio - CAC	74,4	74,4	77,0	78,6	76,5	71,2
Condições Atuais das Empresas Comerciais - CAEC	101,0	100,8	120,7	114,8	99,1	97,7
Índice de Expectativa do Empresário do Comércio - IEEC	137,7	137,6	144,2	142,7	138,0	135,8
Expectativa da Economia Brasileira - EEB	120,6	120,5	130,6	124,5	114,8	124,0
Expectativa do Comércio - EC	136,6	136,5	141,9	144,2	140,2	130,8
Expectativa das Empresas Comerciais - EEC	155,9	155,8	160,3	159,4	159,0	152,6
Índice de Investimento do Empresário do Comércio - IIEC	105,4	105,3	111,8	107,1	111,0	101,0
Indicador de Contratação de Funcionários- IC	116,1	116,3	105,4	100,9	125,4	115,3
Nível de Investimento das Empresas - NIE	101,3	100,8	135,3	117,0	109,2	92,4
Situação Atual dos Estoques - SAE	98,7	98,8	94,9	103,5	98,5	95,4

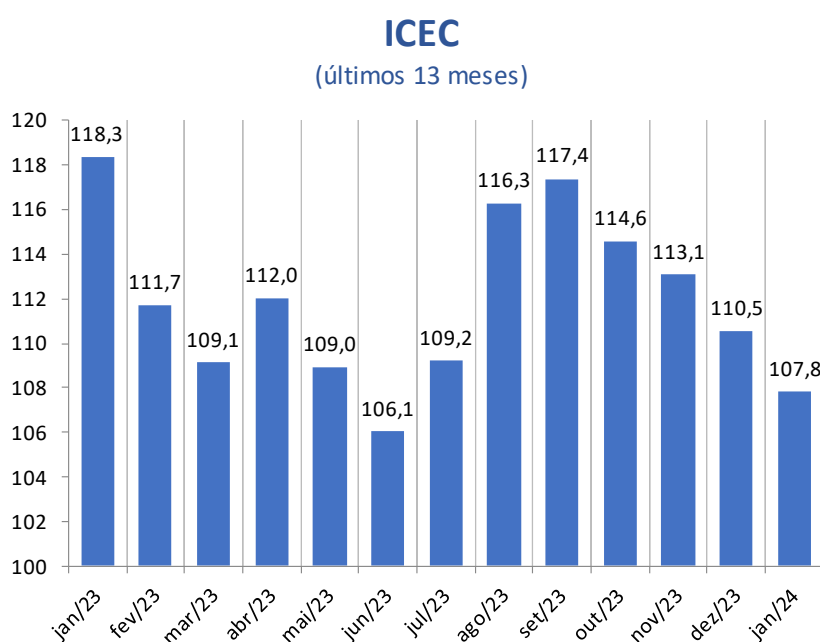
Variações Mensais dos Índices

Índice	Total (%)	Por porte das empresas (%)		Por grupo de atividade (%)		
		Até 50 empr.	Mais de 50 empr.	Semi-duráveis	Não duráveis	Duráveis
Índice de Confiança do Empresário do Comércio - ICEC	-2,5	-2,5	-2,3	-6,3	-1,7	-0,3
Índice de Condições Atuais do Empresário do Comércio - ICAEC	-0,7	-0,8	6,1	-5,9	1,5	2,6
Condições Atuais da Economia - CAE	1,2	1,0	13,6	-11,5	7,9	7,8
Condições Atuais do Comércio - CAC	0,9	0,9	3,8	-3,1	-3,1	7,1
Condições Atuais das Empresas Comerciais - CAEC	-2,9	-3,0	3,4	-4,4	1,0	-3,5
Índice de Expectativa do Empresário do Comércio - IEEC	-2,0	-1,9	-9,0	-5,3	-3,7	0,0
Expectativa da Economia Brasileira - EEB	-4,2	-4,1	-11,3	-7,2	-6,8	-1,8
Expectativa do Comércio - EC	-2,4	-2,3	-9,6	-4,5	-5,0	-0,4
Expectativa das Empresas Comerciais - EEC	0,0	0,1	-6,6	-4,5	-0,1	1,9
Índice de Investimento do Empresário do Comércio - IIEC	-4,3	-4,4	1,0	-7,8	-1,5	-2,8
Indicador de Contratação de Funcionários- IC	-5,4	-5,2	-16,4	-11,8	-7,6	-1,3
Nível de Investimento das Empresas - NIE	-1,8	-2,1	18,6	-2,7	5,8	-2,2
Situação Atual dos Estoques - SAE	-5,6	-5,7	3,0	-9,2	-0,8	-5,1

Comparação com o mesmo mês do ano anterior

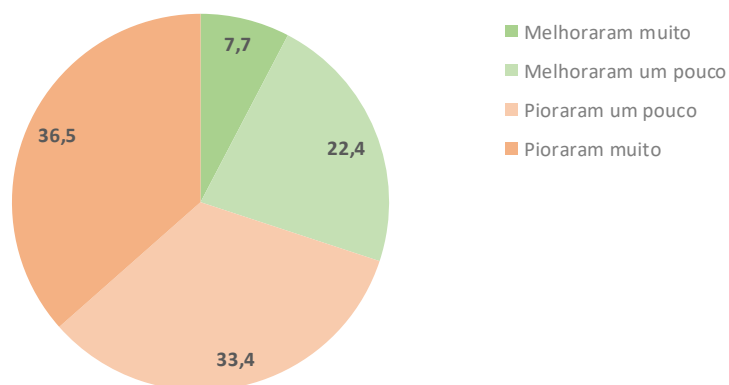
Índice	jan/23	jan/24	Var. %
Índice de Confiança do Empresário do Comércio - ICEC	118,3	107,8	-8,9
Índice de Condições Atuais do Empresário do Comércio - ICAEC	105,2	80,4	-23,6
Condições Atuais da Economia - CAE	91,1	65,6	-28,0
Condições Atuais do Comércio - CAC	101,5	74,4	-26,7
Condições Atuais das Empresas Comerciais - CAEC	122,9	101,0	-17,8
Índice de Expectativa do Empresário do Comércio - IEEC	133,5	137,7	3,1
Expectativa da Economia Brasileira - EEB	116,2	120,6	3,9
Expectativa do Comércio - EC	131,6	136,6	3,8
Expectativa das Empresas Comerciais - EEC	152,8	155,9	2,0
Índice de Investimento do Empresário do Comércio - IIEC	116,3	105,4	-9,4
Indicador de Contratação de Funcionários - IC	126,4	116,1	-8,1
Nível de Investimento das Empresas - NIE	112,9	101,3	-10,3
Situação Atual dos Estoques - SAE	109,5	98,7	-9,9

Histórico do ICEC



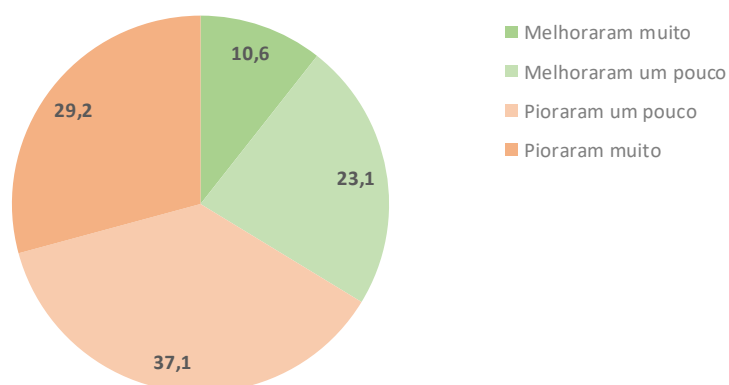
Condições Atuais da Economia Brasileira

Categoria	Total (%)	Por porte das empresas (%)		Por grupo de atividade (%)		
		Até 50 empregados	Mais de 50 empregados	Semiduráveis	Não duráveis	Duráveis
Melhoraram muito	7,7	7,6	10,5	6,8	8,8	7,9
Melhoraram um pouco	22,4	22,3	26,3	26,2	20,8	22,0
Pioraram um pouco	33,4	33,5	26,3	29,1	39,2	30,5
Pioraram muito	36,5	36,5	36,8	37,9	31,2	39,5
Índice	65,6	65,5	73,7	67,5	68,4	64,1



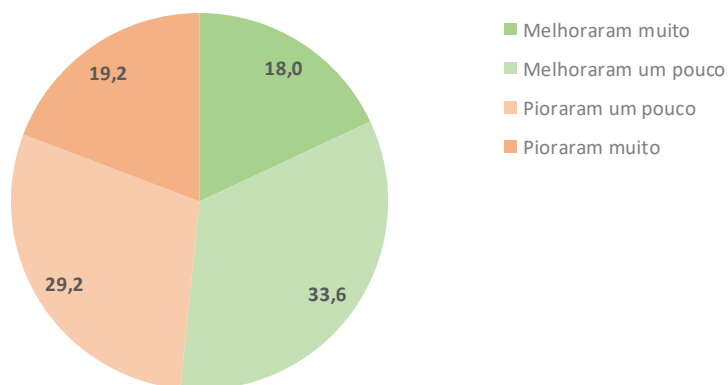
Condições Atuais do Setor

Categoria	Total (%)	Por porte das empresas (%)		Por grupo de atividade (%)		
		Até 50 empregados	Mais de 50 empregados	Semiduráveis	Não duráveis	Duráveis
Melhoraram muito	10,6	10,6	8,1	13,3	7,7	10,6
Melhoraram um pouco	23,1	23,0	32,4	25,5	27,4	20,7
Pioraram um pouco	37,1	37,3	24,3	27,6	40,2	38,0
Pioraram muito	29,2	29,1	35,1	33,7	24,8	30,7
Índice	74,4	74,4	77,0	78,6	76,5	71,2



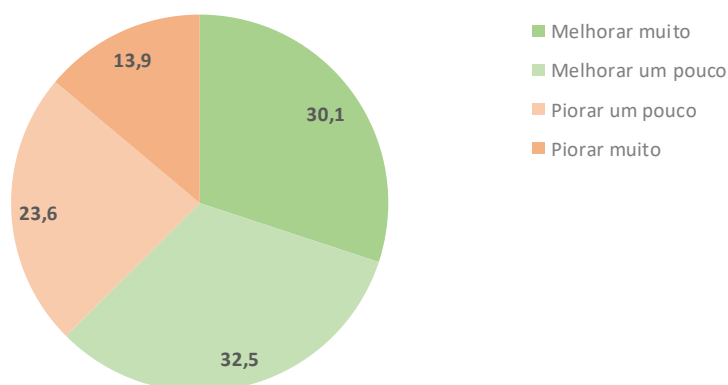
Condições Atuais da Empresa

Categoria	Total (%)	Por porte das empresas (%)		Por grupo de atividade (%)		
		Até 50 empregados	Mais de 50 empregados	Semiduráveis	Não duráveis	Duráveis
Melhoraram muito	18,0	18,0	24,1	26,1	13,8	17,4
Melhoraram um pouco	33,6	33,4	44,8	35,2	36,7	32,3
Pioraram um pouco	29,2	29,4	10,3	19,3	33,0	29,0
Pioraram muito	19,2	19,2	20,7	19,3	16,5	21,3
Índice	101,0	100,8	120,7	114,8	99,1	97,7



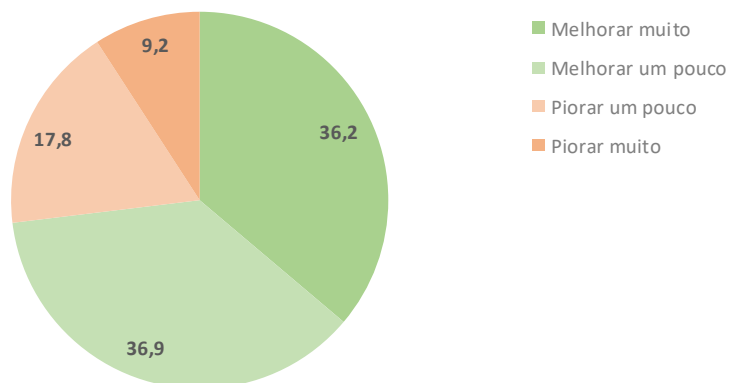
Expectativa para a Economia Brasileira

Categoria	Total (%)	Por porte das empresas (%)		Por grupo de atividade (%)		
		Até 50 empregados	Mais de 50 empregados	Semiduráveis	Não duráveis	Duráveis
Melhorar muito	30,1	30,0	33,3	34,3	25,8	31,1
Melhorar um pouco	32,5	32,4	38,9	29,6	33,6	34,4
Piorar um pouco	23,6	23,8	11,1	23,1	25,8	20,2
Piorar muito	13,9	13,8	16,7	13,0	14,8	14,2
Índice	120,6	120,5	130,6	124,5	114,8	124,0



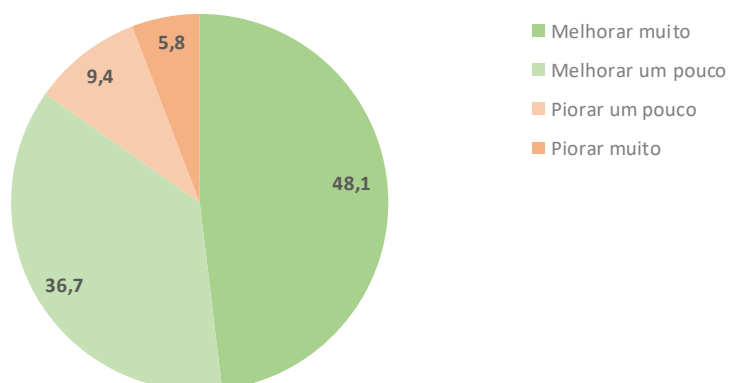
Expectativa para o Comércio

Categoria	Total (%)	Por porte das empresas (%)		Por grupo de atividade (%)		
		Até 50 empregados	Mais de 50 empregados	Semiduráveis	Não duráveis	Duráveis
Melhorar muito	36,2	36,1	40,5	43,7	36,6	32,4
Melhorar um pouco	36,9	36,9	35,1	33,0	38,2	37,9
Piorar um pouco	17,8	17,8	16,2	14,6	19,5	18,1
Piorar muito	9,2	9,2	8,1	8,7	5,7	11,5
Índice	136,6	136,5	141,9	144,2	140,2	130,8



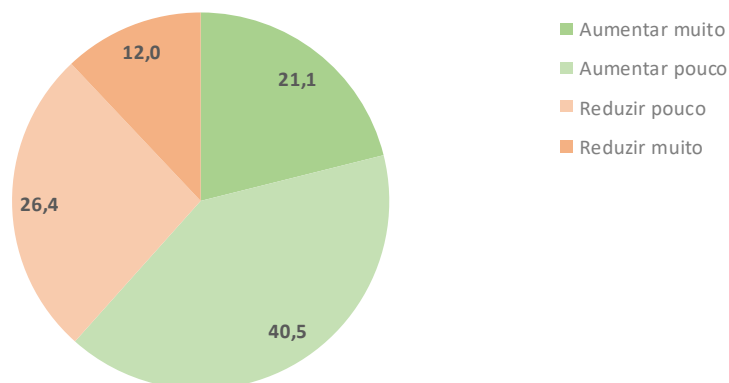
Expectativa da Empresa

Categoria	Total (%)	Por porte das empresas (%)		Por grupo de atividade (%)		
		Até 50 empregados	Mais de 50 empregados	Semiduráveis	Não duráveis	Duráveis
Melhorar muito	48,1	48,1	51,3	51,5	48,4	46,6
Melhorar um pouco	36,7	36,7	35,9	35,6	37,7	36,4
Piorar um pouco	9,4	9,4	7,7	5,9	11,5	9,7
Piorar muito	5,8	5,8	5,1	6,9	2,5	7,4
Índice	155,9	155,8	160,3	159,4	159,0	152,6



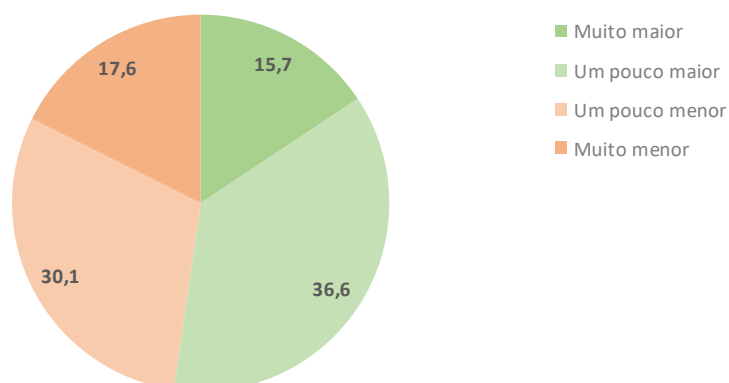
Expectativa de Contratação de Funcionários

Categoria	Total (%)	Por porte das empresas (%)		Por grupo de atividade (%)		
		Até 50 empregados	Mais de 50 empregados	Semiduráveis	Não duráveis	Duráveis
Aumentar muito	21,1	21,1	17,9	8,8	16,9	33,3
Aumentar pouco	40,5	40,6	35,7	43,9	53,5	24,0
Reduzir pouco	26,4	26,3	32,1	35,1	22,5	25,3
Reduzir muito	12,0	12,0	14,3	12,3	7,0	17,3
Índice	116,1	116,3	105,4	100,9	125,4	115,3



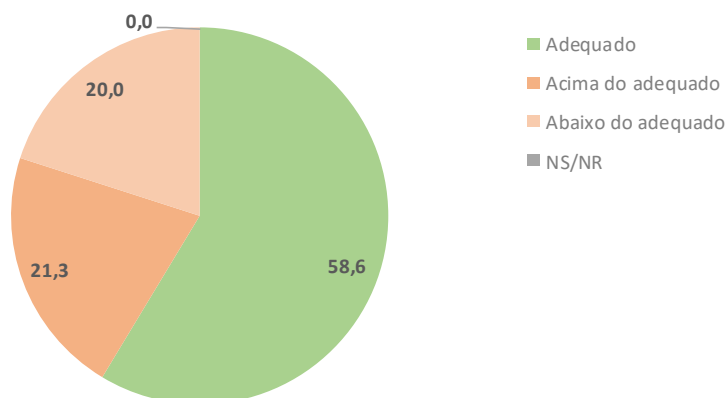
Nível de Investimento da Empresa

Categoria	Total (%)	Por porte das empresas (%)		Por grupo de atividade (%)		
		Até 50 empregados	Mais de 50 empregados	Semiduráveis	Não duráveis	Duráveis
Muito maior	15,7	15,6	23,5	21,6	15,2	14,0
Um pouco maior	36,6	36,4	52,9	41,2	42,4	32,6
Um pouco menor	30,1	30,3	17,6	23,7	30,4	31,4
Muito menor	17,6	17,8	5,9	13,4	12,0	22,1
Índice	101,3	100,8	135,3	117,0	109,2	92,4



Situação Atual dos Estoques

Categoria	Total (%)	Por porte das empresas (%)		Por grupo de atividade (%)		
		Até 50 empregados	Mais de 50 empregados	Semiduráveis	Não duráveis	Duráveis
Adequado	58,6	58,6	64,1	54,4	71,6	53,1
Acima do adequado	21,3	21,3	20,5	21,1	14,9	25,8
Abaixo do adequado	20,0	20,1	15,4	24,6	13,4	21,1
NS/NR	0,0	0,0	0,0	0,0	0,0	0,0
Índice	98,7	98,8	94,9	103,5	98,5	95,4



Aspectos Metodológicos

Introdução

A pesquisa do Índice de Confiança do Empresário do Comércio tem como objetivo produzir um indicador inédito com capacidade de medir, com a maior precisão possível, a percepção que os empresários do comércio têm sobre o nível atual e futuro de propensão a investir em curto e médio prazo. Em outras palavras, um indicador antecedente de vendas do comércio, a partir do ponto de vista dos empresários comerciais e não por uso de modelos econométricos, tornando-o uma ferramenta poderosa para o varejo, fabricantes, consultorias e instituições financeiras.

Este indicador poderá ser largamente utilizado pelo setor no seu planejamento de estoques e investimentos. Seu uso pode ser particularmente importante para o comércio varejista.

A metodologia adotada parte de um conjunto de perguntas qualitativas referentes: "a economia, ao setor comércio e as empresas". Estas perguntas qualitativas serão transformadas em um indicador que antecipe os resultados das Vendas do Comércio Varejista.

Por meio de uma transformação específica, cada pergunta (Pi) se transforma em um indicador quantitativo (Xi) variando entre 0 e 200 pontos, que é a variação da escala semântica. O índice 100 demarca a fronteira entre a avaliação de insatisfação e de satisfação dos empresários do comércio: abaixo de 100 pontos diz respeito à situação de pessimismo enquanto acima de 100 encontra-se a situação de otimismo.

População

Empresas comerciais localizadas no Município de GOIÂNIA.

Grandeza da Amostra

Para fixar a precisão do tamanho da amostra, admitiu-se que 95% das estimativas poderiam diferir do valor populacional desconhecido p por no máximo 3,5%, isto é, o valor absoluto d (erro amostral) assumiria no máximo valor igual a 0,035 sob o nível de confiança de 95%, para uma população constituída de empresas em potencial.

Preferiu-se adotar o valor antecipado para p igual a 0,50 com o objetivo de maximizar a variância populacional, obtendo-se maior aproximação para o valor da característica na população. Em outras palavras, fixou-se um maior tamanho da amostra para a precisão fixada.

Assim, o número mínimo de empresas a serem entrevistadas foi de 221, ou seja, com uma amostra de no mínimo 221 empresas, esperou-se que 95% dos intervalos de confiança estimados, com semi-amplitude máxima igual a 0,035, contivessem as verdadeiras frequências.

Período de coleta

A coleta dos dados é realizada sempre nos últimos dez dias do mês imediatamente anterior ao da divulgação da pesquisa. Assim, os dados do ICEC de janeiro/2024 foram coletados nos últimos dez dias do mês de dezembro/2023.